

リミットスイッチ商品変遷系統図



1970 '75 '80 '85 '90 '95 '00 '05 '10 '15

汎用タテ形

- ▶ 現行発売機種の系統です。
- - -▶ 生産終了機種の系統です。

* 商品系統は主要機種のみ抽出しています。

1970 '75 '80 '85 '90 '95 '00 '05 '10 '15 現行発売機種

D4A ●
(重装備形)

DL ●
(防滴形)

WH ●
(重装備形)

AH/ZH/XH ●
(重装備形)

WLF6 ('08.03生産終了)

▶ 防爆へ

GWL ●

●

●

WLG□-N/WLMG□-N
(高感度形/高精度形)

D4T ●

HL ●

●

D4W ●
(故障予知機能付)

D4Z ●
(セットゾーン表示)

BL ●
(ソリッドステート)

D4B-N

▶ セーフティへ

重装備タイプ

D4A-N (重装備形)

標準タイプ

WL/WLM (基準形)

WLG□/WLMG□
(高感度形/高精度形)

WL-N/WLM-N
(基準形)

D4C

D4CC

HL-5000

D4B-N

付加機能付タイプ

● 代替機種なし

● 代替機種なし

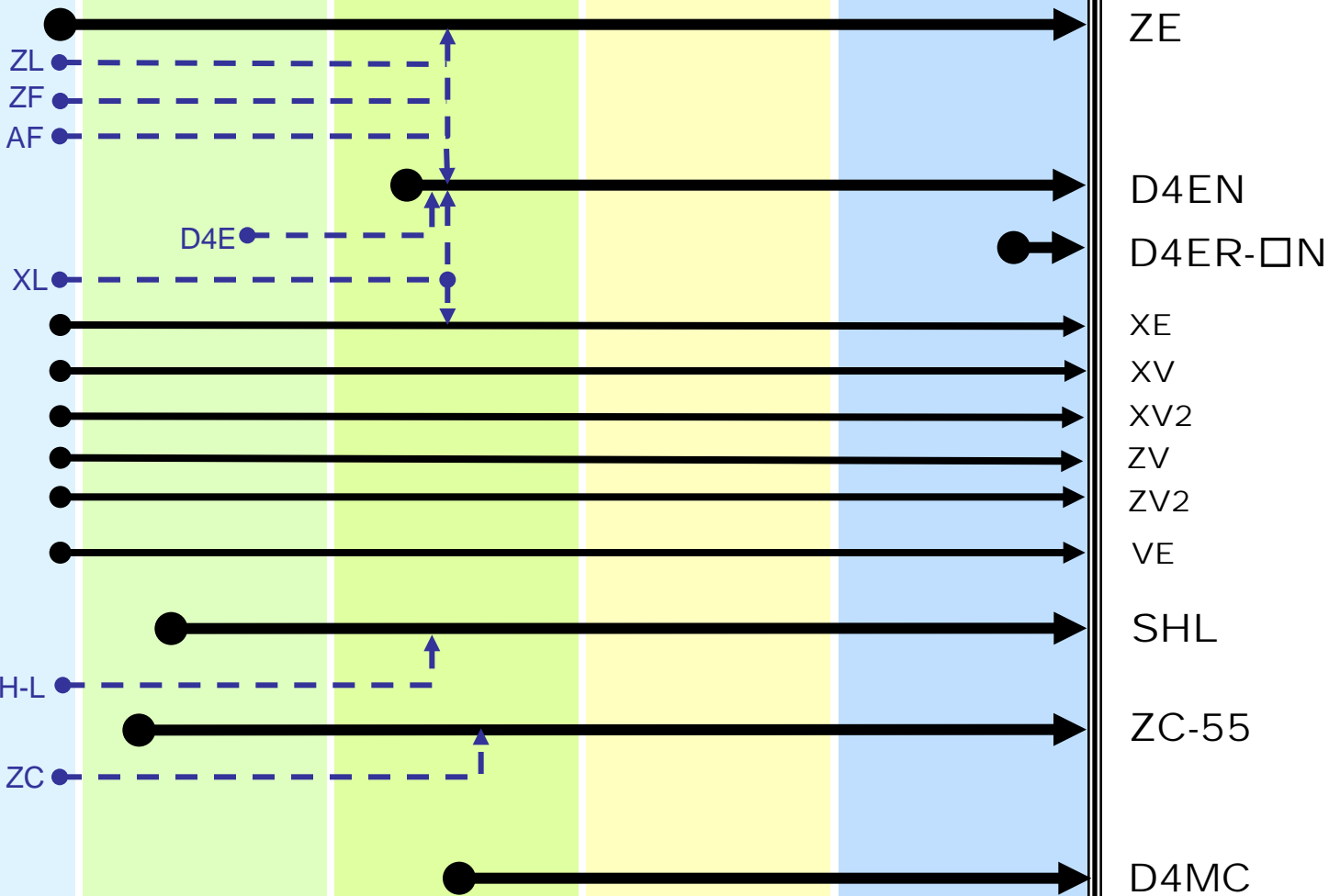
1970 '75 '80 '85 '90 '95 '00 '05 '10 '15

汎用ヨコ形

●——→ 現行発売機種の系統です。
 ●- - - -> 生産終了機種の系統です。

* 商品系統は主要機種のみ抽出しています。

1970 '75 '80 '85 '90 '95 '00 '05 '10 '15 現行発売機種



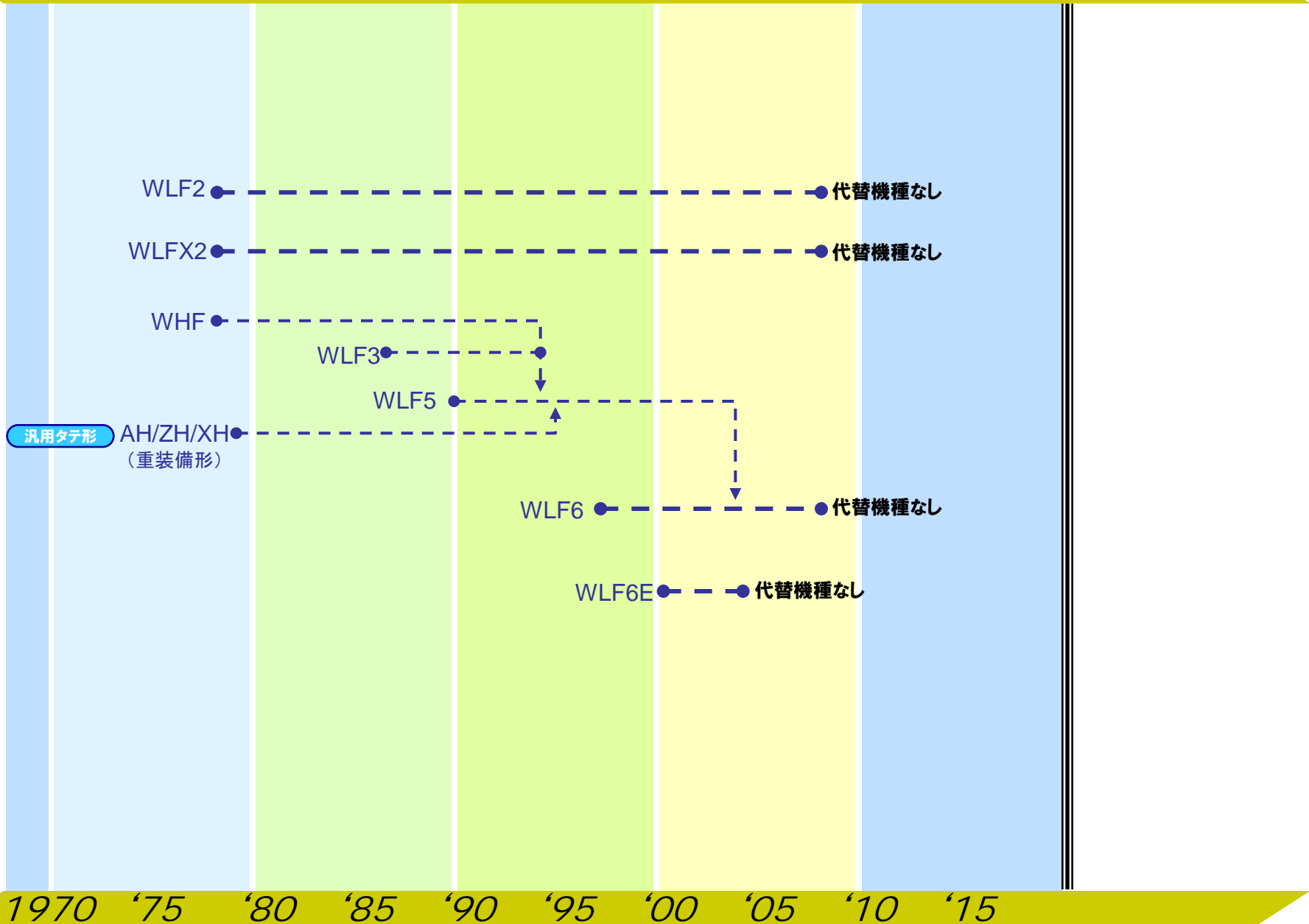
1970 '75 '80 '85 '90 '95 '00 '05 '10 '15

防爆形

- ▶ 現行発売機種 of 系統です。
- ▶ 生産終了機種 of 系統です。

* 商品系統は主要機種のみ抽出しています。

1970 '75 '80 '85 '90 '95 '00 '05 '10 '15 現行発売機種



セーフティ

- 現行発売機種の系統です。
- - - - -> 生産終了機種の系統です。

* 商品系統は主要機種のみ抽出しています。

1970 '75 '80 '85 '90 '95 '00 '05 '10 '15 現行発売機種

リミットスイッチ

D4B-N

D4N

D4N-R

D4F

ドアスイッチ

D4NS

D4NH

D4BS

D4GS-N

<電磁ロックタイプタイプ>

D4SL-N

D4BL

D4NL

D4JL

<非接触式タイプ>

D40Z

D40A

汎用タテ形

BL
ソリッドステート

D4B

D4D

D4D-N

D4D-R

D4DS

D4DH

D4GS

D4GL

D4SL

D4DL

D40B

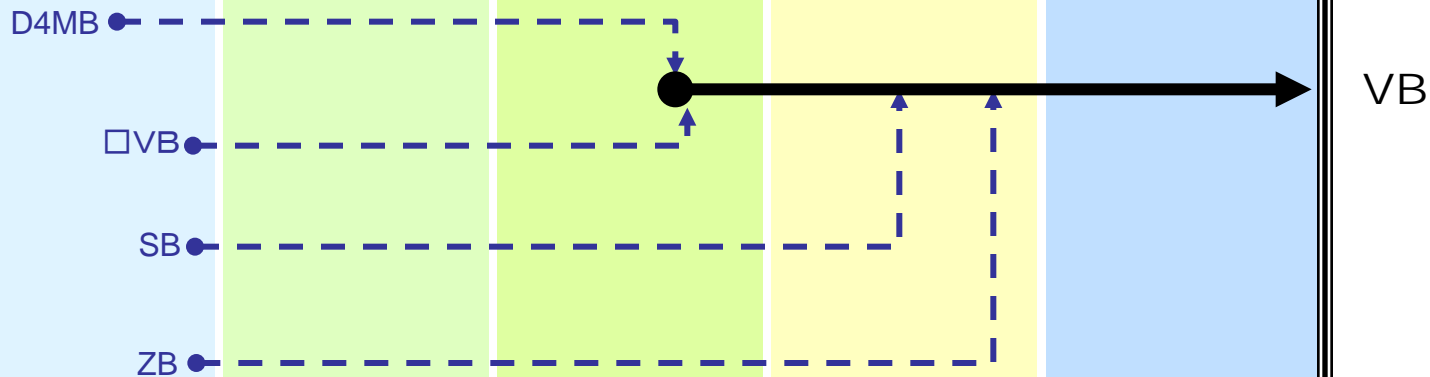
1970 '75 '80 '85 '90 '95 '00 '05 '10 '15

マルチプル形

- ▶ 現行発売機種の系統です。
- - -▶ 生産終了機種系統です。

*商品系統は主要機種のみ抽出しています。

1970 '75 '80 '85 '90 '95 '00 '05 '10 '15 現行発売機種



1970 '75 '80 '85 '90 '95 '00 '05 '10 '15