

注意事項（結線とケーブルマークについて）

- ：このマークのパターンはコネクタの1番ピンを示す ▲マークとケーブルマークが一致します。
 - ：このマークのパターンはコネクタの1番ピンを示す ▲マークと片側のコネクタのみケーブルマークが一致します。
- ※パターン確認時には、形XG4Mの極性ガイドと形XG4Eの極性スロットの方向に注意してください。

方向記号 ② 組み合わせ		③		1	2	3	4	5	6
		1	2	3	4	5	6		
	TT								
	T		—		—	—	—	—	—
	TA					—	—	—	—
	TS								

方向記号 ② 組み合わせ		③		1	2	3	4	5	6
		1	2	3	4	5	6		
	UU								
	U		—		—	—	—	—	—
	UA					—	—	—	—
	US								

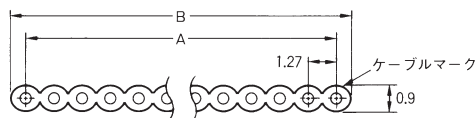

* T, Uにつきましては、偶数本でご発注ください。

形XY3A フラットケーブル(UL認定電線)

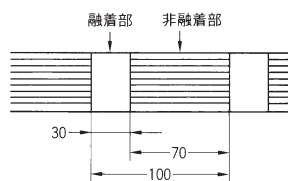

■外形寸法

(単位: mm)


標準タイプ
形XY3A-□□01



スタレタイプ
形XY3A-□□02



カラーコードタイプ
形XY3A-□□03



線芯番号	絶縁体の色	線芯番号	絶縁体の色
1	茶	6	青
2	赤	7	紫
3	橙	8	灰
4	黄	9	白
5	緑	10	黒

注. 11芯以上は上記10色の繰り返しとなります。

■種類 (1巻(61.0m)単位でご発注ください。)(納期についてはお取引先会社にお問い合わせください。)

線芯数	標準タイプ	スタレタイプ *	カラーコードタイプ	寸法(mm)		適合コネクタ		
				A	B	MILタイプ	プラグ圧接タイプ	PCBタイプ
10	形XY3A-1001	形XY3A-1002	形XY3A-1003	11.4	12.7	形XG4M-10□□	形XG4E-10□□	形XG2A-100□
14	形XY3A-1401	形XY3A-1402	形XY3A-1403	16.5	17.8	形XG4M-1430	形XG4E-143□	形XG2A-140□
16	形XY3A-1601	形XY3A-1602	形XY3A-1603	19.1	20.3	形XG4M-1630	形XG4E-163□	形XG2A-160□
20	形XY3A-2001	形XY3A-2002	形XY3A-2003	24.1	25.4	形XG4M-2030	形XG4E-203□	形XG2A-200□
26	形XY3A-2601	形XY3A-2602	形XY3A-2603	31.8	33.0	形XG4M-2630	形XG4E-263□	形XG2A-260□
30	形XY3A-3001	形XY3A-3002	形XY3A-3003	36.8	38.1	形XG4M-3030	形XG4E-303□	形XG2A-300□
34	形XY3A-3401	形XY3A-3402	形XY3A-3403	41.9	43.2	形XG4M-3430	形XG4E-343□	形XG2A-340□
40	形XY3A-4001	形XY3A-4002	形XY3A-4003	49.5	50.8	形XG4M-4030	形XG4E-403□	形XG2A-400□
50	形XY3A-5001	形XY3A-5002	形XY3A-5003	62.2	63.5	形XG4M-50□□	形XG4E-50□□	形XG2A-500□
60	形XY3A-6001	形XY3A-6002	形XY3A-6003	74.9	76.2	形XG4M-60□□	形XG4E-60□□	形XG2A-600□
64	形XY3A-6401	形XY3A-6402	形XY3A-6403	80.0	81.3	形XG4M-64□□	形XG4E-64□□	形XG2A-640□

*スタレタイプについてはA・B寸法は融着部の値です。

■定格/性能

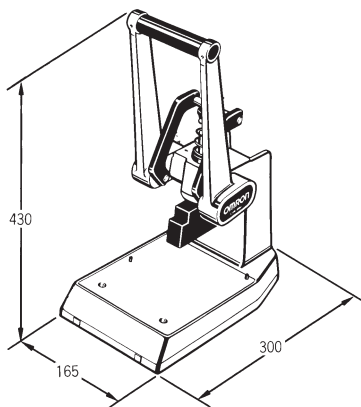
項目	分類	標準タイプ 形XY3A-□□01	スタレタイプ 形XY3A-□□02	カラーコードタイプ 形XY3A-□□03
UL認定番号		UL2651	UL20012	UL20028
最高使用電圧		300V	150V	150V
最高使用温度		105℃	80℃	105℃
最大導体抵抗		224Ω/km(20℃)		
耐電圧		AC2,000V 1min		
最小絶縁抵抗		5MΩ-km(20℃)		

■材質

導体	AWG28(7/0.127) 錫めっき軟銅線
絶縁体	耐熱ビニール

■専用工具

圧接工具(本体)
形XY2B-0002



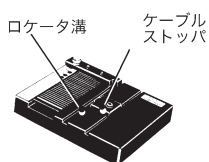
(納期についてはお取引先会社にお問い合わせください。)

形式	最小梱包単位(個)
形XY2B-0002	1

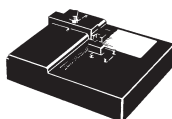
XG4 / XG2

■形XG4M / XG2A専用圧接工具

アタッチメント
形XY2B-1007
(形XG4M専用)



形XY2B-1006
(形XG2A専用)



組み合わせ一覧 (納期についてはお取引先会社にお問い合わせください。)

圧接工具本体形式	アタッチメント形式	最小梱包単位(個)	適用ソケット形式
形XY2B-0002	形XY2B-1007	1	形XG4M(全極数)
	形XY2B-1006		形XG2A(全極数)

●結線方法

形XG4Mシリーズの場合はカバーを下向きにしてアタッチメントのロケータ溝に入れ(形XG2Aシリーズの場合は端子部をアタッチメントにセットして)、ケーブルを挿入し、ケーブルストッパーにつき当てます。圧接工具のハンドルを手前に倒し、止まるまで押すことにより結線が完了します。

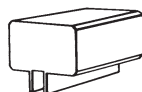
なお工具の使用方法の詳細は、工具に付属している取扱い説明書をお読みください。

■形XG4E専用圧接工具

アタッチメント
形XY2B-1004
(形XG4E専用)



スペーサ
形XY2B-14□□
(形XG4E専用)



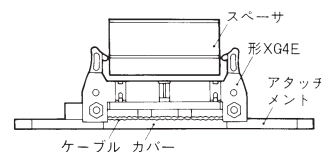
組み合わせ一覧 (納期についてはお取引先会社にお問い合わせください。)

圧接工具本体形式	アタッチメント形式	スペーサ形式	最小梱包単位(個)	適用プラグ形式
形XY2B-0002	形XY2B-1004	形XY2B-1401	1	形XG4E-10□1/-10□2 形XG4E-1431/-1432
		形XY2B-1402		形XG4E-1631/-1632 形XG4E-2031/-2032
		形XY2B-1403		形XG4E-2631/-2632 形XG4E-3031/-3032
		形XY2B-1404		形XG4E-3431/-3432
		形XY2B-1405		形XG4E-4031/-4032
		形XY2B-1406		形XG4E-50□1/-50□2
		形XY2B-1407		形XG4E-60□1/-60□2 形XG4E-64□1/-64□2

●結線方法

形XG4Eシリーズの場合はカバーを下向きにしてアタッチメントのロケータ溝に入れ、ケーブルを挿入し、ケーブルストッパーにつき当てます。

次に適用プラグに対応するスペーサをセットしてください。圧接工具のハンドルを手前に倒し、止まるまで押すことにより結線が完了します。



ご承諾事項

平素はオムロン株式会社(以下「当社」)の商品をご愛用いただき誠にありがとうございます。

「当社商品」のご購入については、お客様のご購入先にかかわらず、本ご承諾事項記載の条件を適用いたします。ご承諾のうえご注文ください。

1. 定義

本ご承諾事項中の用語の定義は次のとおりです。

- (1) 「当社商品」：「当社」のF Aシステム機器、汎用制御機器、センシング機器、電子・機構部品
- (2) 「カタログ等」：「当社商品」に関する、オムロン総合カタログ、F Aシステム機器総合カタログ、セーフティコンボ総合カタログ、電子・機構部品総合カタログその他のカタログ、仕様書、取扱説明書、マニュアル等であって電磁的方法で提供されるものも含まれます。
- (3) 「利用条件等」：「カタログ等」に記載の、「当社商品」の利用条件、定格、性能、動作環境、取扱い方法、利用上の注意、禁止事項その他
- (4) 「お客様用途」：「当社商品」のお客様におけるご利用方法であって、お客様が製造する部品、電子基板、機器、設備またはシステム等への「当社商品」の組み込み又は利用を含みます。
- (5) 「適合性等」：「お客様用途」での「当社商品」の(a)適合性、(b)動作、(c)第三者の知的財産の非侵害、(d)法令の遵守および(e)各種規格の遵守

2. 記載事項のご注意

「カタログ等」の記載内容については次の点をご理解ください。

- (1) 定格値および性能値は単独試験における各条件のもとで得られた値であり、各定格値および性能値の複合条件のもとで得られる値を保証するものではありません。
- (2) 参考データはご参考として提供するもので、その範囲で常に正常に動作することを保証するものではありません。
- (3) 利用事例はご参考ですので、「当社」は「適合性等」について保証いたしかねます。
- (4) 「当社」は、改善や当社都合等により、「当社商品」の生産を中止し、または「当社商品」の仕様を変更することがあります。

3. ご利用にあたってのご注意

ご採用およびご利用に際しては次の点をご理解ください。

- (1) 定格・性能ほか「利用条件等」を遵守しご利用ください。
- (2) お客様ご自身にて「適合性等」をご確認いただき「当社商品」のご利用の可否をご判断ください。「当社」は「適合性等」は一切保証いたしかねます。
- (3) 「当社商品」がお客様のシステム全体の中で意図した用途に対して、適切に配電・設置されていることをお客様ご自身で必ず事前に確認してください。
- (4) 「当社商品」をご使用の際には、(i)定格および性能に対し余裕のある「当社商品」のご利用 (ii)冗長設計など「当社商品」が故障しても「お客様用途」の危険を最小にする安全設計、()利用者に危険を知らせる安全対策をシステム全体として構築、()「当社商品」および「お客様用途」の定期的な保守の各事項を実施してください。
- (5) 「当社商品」は、一般工業製品向けの汎用品として設計製造されています。従いまして、次に掲げる用途での使用は意図しておらず、お客様が「当社商品」をこれらの用途に使用される際には、「当社」は「当社商品」に対して一切保証をいたしません。なお、昇降設備、医用機器など下記に例示されている用途であっても、その具体的なご利用方法によっては、一般工業製品向けの汎用品として次項に定める通常の保証が可能な場合がありますので、当社営業担当者にご相談ください。
 - (a) 高い安全性が必要とされる用途 (例：原子力制御設備、燃焼設備、航空・宇宙設備、鉄道設備、昇降設備、遊園地機械、医用機器、安全装置、その他生命・身体に危険が及ぶ用途)
 - (b) 高い信頼性が必要な用途 (例：ガス・水道・電気等の供給システム、24時間連続運転システム、決済システムほか権利・財産を取扱う用途など)
 - (c) 厳しい条件または環境での用途 (例：屋外に設置する設備、化学的汚染を被る設備、電磁的妨害を被る設備、振動・衝撃を受ける設備など)
 - (d) 「カタログ等」に記載のない条件や環境での用途
- (6) 上記 3.(5)(a)から(d)に記載されている他、「本カタログ等記載の商品」は自動車(二輪車含む。以下同じ)向けではありません。自動車に搭載する用途には利用しないで下さい。自動車搭載用商品については当社営業担当者にご相談ください。

4. 保証条件

「当社商品」の保証条件は次のとおりです。

- (1) 保証期間 当社又は当社の代理店よりご購入後1年間といたします。
(ただし「カタログ等」に別途記載がある場合を除きます。)
- (2) 保証内容 故障した「当社商品」について、以下のいずれかを「当社」の任意の判断で実施します。
 - (a) 当社保守サービス拠点における故障した「当社商品」の無償修理
(ただし、電子・機構部品については、修理対応は行いません。)
 - (b) 故障した「当社商品」と同数の代替品の無償提供
- (3) 保証対象外 故障の原因が次のいずれかに該当する場合は、保証いたしません。
 - (a) 「当社商品」本来の使い方以外のご利用
 - (b) 「利用条件等」から外れたご利用
 - (c) 「当社」以外による改造、修理による場合
 - (d) 「当社」以外の者によるソフトウェアプログラムによる場合
 - (e) 「当社」からの出荷時の科学・技術の水準では予見できなかった原因
 - (f) 上記のほか「当社」または「当社商品」以外の原因(天災等の不可抗力を含む)

5. 責任の制限

本ご承諾事項に記載の保証が「当社商品」に関する保証のすべてです。「当社商品」に関連して生じた損害について、「当社」および「当社商品」の販売店は責任を負いません。

6. 輸出管理

「当社商品」または技術資料を輸出または非居住者に提供する場合は、安全保障貿易管理に関する日本および関係各国の法令・規制を遵守ください。お客様が、法令・規則に違反する場合には、「当社商品」または技術資料をご提供できない場合があります。

本誌に記載の商品の価格は、お取引先にお問い合わせください。
ご注文の際には前述もしくは下記URLに掲載の「ご承諾事項」を必ずお読みください。
適合用途の条件、保証内容などご注文に際してのご承諾事項をご説明しております。
www.omron.co.jp/ecb/products/order

オムロン株式会社 インダストリアルオートメーションビジネスカンパニー

製品に関するお問い合わせ先

お客様相談室

フリー
通話 **0120-919-066**

クイック

オムロン

携帯電話・PHS・IPなどではご利用いただけませんので、下記の電話番号へおかけください。

電話 **055-982-5015** (通話料がかかります)

営業時間：8:00～21:00

営業日：365日

FAXやWebページでもお問い合わせいただけます。

FAX 055-982-5051 / www.fa.omron.co.jp

その他のお問い合わせ先

納期・価格・サンプル・仕様書は貴社のお取引先、または貴社
担当オムロン販売員にご相談ください。
オムロン制御機器販売店やオムロン販売拠点は、Web ページで
ご案内しています。

オムロン制御機器の最新情報をご覧ください。

www.fa.omron.co.jp

緊急時のご購入にもご利用ください。