

機器内蔵用。小型・コストを追求した 5~20Aのパワータイプ

- ・ 負荷電圧はAC75~264Vと広範囲。100V、200Vが共用。
- ・ 専用のアルミ基板、パワー素子の採用により小型化を実現。
- ・ バリスタ内蔵なので外来サージの吸収効果に優れています。
- ・ 接続には入力#110、出力#250タブ端子を使用。
- ・ UL、CSA、EN (TÜV認定) 規格取得 (-USタイプ)。



「ソリッドステート・リレー 共通の注意事項」をご覧ください。



規格認証対象機種などの最新情報につきましては、当社Webサイト (www.fa.omron.co.jp/) の「規格認証/適合」をご覧ください。

種類 / 標準価格

(◎印の機種は標準在庫機種です。無印(受注生産機種)の納期についてはお取引先当社にお問い合わせください。)

■本体

絶縁方式	ゼロクロス機能	動作表示灯	出力の適用負荷	入力定格電圧 *1*2	形式	標準価格(¥)
フォト・トライアック	有	無	5A AC100~240V	DC5V	◎形G3NE-205T-US DC5	オープン価格
				DC12V	◎形G3NE-205T-US DC12	
				DC24V	◎形G3NE-205T-US DC24	
			10A AC100~240V	DC5V	◎形G3NE-210T-US DC5	
				DC12V	◎形G3NE-210T-US DC12	
				DC24V	◎形G3NE-210T-US DC24	
	20A AC100~240V		DC5V	◎形G3NE-220T-US DC5		
			DC12V	◎形G3NE-220T-US DC12		
			DC24V	◎形G3NE-220T-US DC24		
	無		5A AC100~240V	DC5V	形G3NE-205TL-US DC5	
				DC12V	形G3NE-205TL-US DC12	
				DC24V	◎形G3NE-205TL-US DC24	
10A AC100~240V		DC5V	形G3NE-210TL-US DC5			
		DC12V	◎形G3NE-210TL-US DC12			
		DC24V	◎形G3NE-210TL-US DC24			
20A AC100~240V	DC5V	形G3NE-220TL-US DC5				
	DC12V	◎形G3NE-220TL-US DC12				
	DC24V	◎形G3NE-220TL-US DC24				

*1. 周囲温度により異なります。詳細は、3ページの特性データ「●負荷電流-周囲温度定格」を参照ください。

*2. ご注文の際は入力電圧仕様をご指定ください。例：入力DC5Vの場合 形G3NE-205T DC5

■オプション(別売)

●ワンタッチプレート

適用SSR	形式	標準価格(¥)
形G3NA、形G3NE用	◎形R99-12 FOR G3NA	660

●放熱器

DINレール取付可能なスリムタイプ

適用SSR	形式	標準価格(¥)
形G3NA-205B-UTU、 形G3NA-210B-UTU、 形G3NA-D210B-UTU、 形G3NA-410B-UTU、 形G3NE-210T(L)-US	◎形Y92B-N50	1,480
形G3NA-220B-UTU、 形G3NA-420B-UTU、 形G3NE-220T(L)-US	◎形Y92B-N100	2,200

定格／性能

■定格

●入力（それぞれの形式にDC5V、DC12V、DC24Vの3種類の入力電圧仕様があります。）

定格電圧	使用電圧	動作電圧レベル	復帰電圧レベル	入力インピーダンス		
				ゼロクロス機能あり	ゼロクロス機能なし	
DC	5V	DC4～6V	DC4V以下	DC1V以上	250Ω ±20%	300Ω ±20%
	12V	DC9.6～14.4V	DC9.6V以下		600Ω ±20%	800Ω ±20%
	24V	DC19.2～28.8V	DC19.2V以下		1.6kΩ ±20%	

●出力

項目 形式	適用負荷				
	定格負荷電圧	負荷電圧範囲	負荷電流 *1		サージオン電流耐量
			放熱器あり	放熱器なし	
形G3NE-205T(L)-US	AC100～240V	AC75～264V	0.1～5A (40℃にて)	0.1～5A (40℃にて)	60A (60Hz、1サイクル)
形G3NE-210T(L)-US			0.1～10A (40℃にて) *2		150A (60Hz、1サイクル)
形G3NE-220T(L)-US			0.1～20A (40℃にて) *2		220A (60Hz、1サイクル)

*1. 周囲温度により異なります。詳細は、3ページの特性データ「●負荷電流－周囲温度定格」を参照ください。

*2. 専用放熱器または規定サイズの放熱板使用のとき。

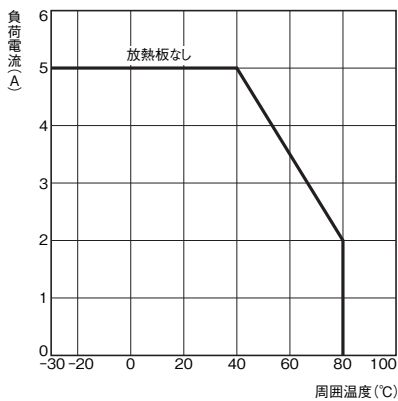
■性能

項目	形式	形G3NE-2□□T-US	形G3NE-2□□TL-US
動作時間		負荷電源の1/2サイクル+1ms以下	1ms以下
復帰時間		負荷電源の1/2サイクル+1ms以下	
出力オン電圧降下		1.6V (RMS) 以下	
漏れ電流		2mA以下 (AC100Vにて)、5mA以下 (AC200Vにて)	
絶縁抵抗		100MΩ以上 (DC500Vメガにて)	
耐電圧		AC2,000V 50/60Hz 1min、AC3,000V 50/60Hz 1min (-USタイプ)	
耐久振動		10～55～10Hz 片振幅0.75mm (複振幅1.5mm)	
耐久衝撃		1,000m/s ²	
保管温度		-30～+100℃ (ただし、氷結および結露しないこと)	
使用周囲温度		-30～+80℃ (ただし、氷結および結露しないこと)	
使用周囲湿度		45～85%RH	
質量		約37g	

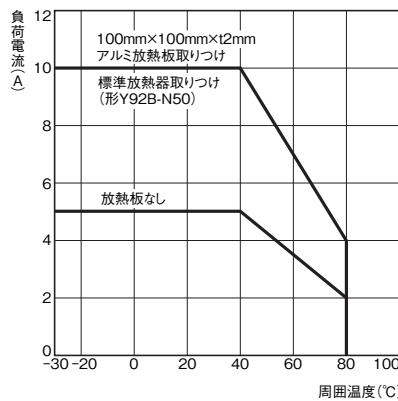
特性データ

●負荷電流－周囲温度定格

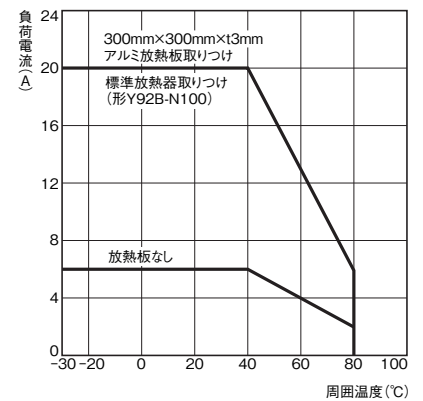
形G3NE-205T(L)-US



形G3NE-210T(L)-US

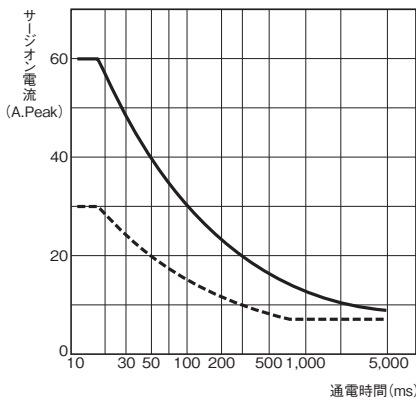


形G3NE-220T(L)-US

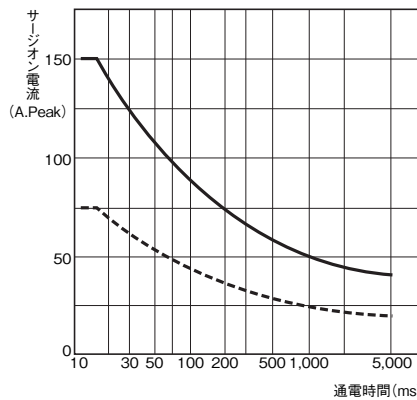


●サージオン電流耐量 非繰り返し(繰り返しの場合、破線の突入電流耐量以下としてください)

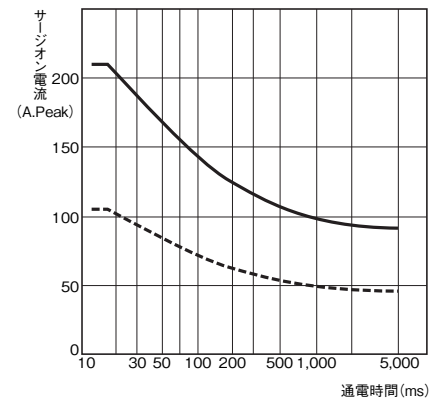
形G3NE-205T(L)-US



形G3NE-210T(L)-US



形G3NE-220T(L)-US



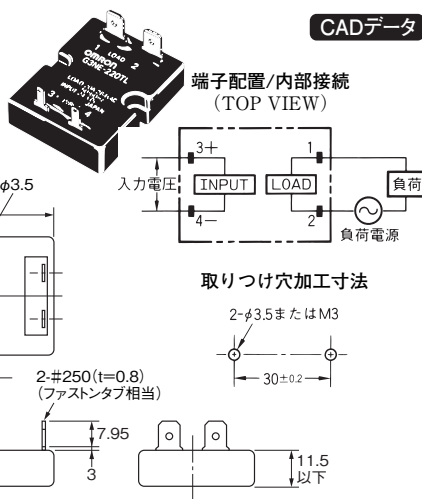
外形寸法

(単位: mm)

■CADデータ マークの商品は、2次元CAD図面・3次元CADモデルのデータをご用意しています。CADデータは、www.fa.omron.co.jpからダウンロードができます。

■本体

- 形G3NE-205T(L)-US
- 形G3NE-210T(L)-US
- 形G3NE-220T(L)-US



* #187(ファストスタブ相当)の対応も可能です。別途お問い合わせください。

■オプション(別売)

●放熱器

放熱器の形式は形G3NA、放熱器の熱抵抗は形G3NAをご参照ください。

●ワンタッチプレート

単体でのDINレール取り付けの場合、形G3NAをご参照ください。

正しくお使いください

●共通の注意事項は、「ソリッドステート・リレー 共通の注意事項」をご覧ください。

使用上の注意

●放熱板への取り付けについて

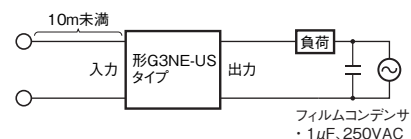
- ①放熱板との取り付けの際には、放熱用シリコングリス(東芝シリコンYG6260、信越シリコンG746など)を取り付け面に必ず塗布してください。
- ②DINレール取り付けされる場合、別売の放熱器をご使用ください。形G3NAをご覧ください。
形G3NE-210T(L)-US…形Y92B-N50
形G3NE-220T(L)-US…形Y92B-N100
- ③締めつけトルクは0.59~0.98N・mにて締めつけてください。

●熱抵抗Rth(ジャンクション-SSR裏面)

形式	熱抵抗(°C/W)
形G3NE-205T(L)-US	2.72
形G3NE-210T(L)-US	2.12
形G3NE-220T(L)-US	2.22

●EMC指令適合について

下記の条件にてEMC指令に適合します。



- ・負荷電源にフィルムコンデンサを接続すること。
- ・入力ケーブルを10m未満とすること。

オムロン商品ご購入のお客様へ

ご承諾事項

平素はオムロン株式会社(以下「当社」)の商品をご愛用いただき誠にありがとうございます。

「当社商品」のご購入について特別の合意がない場合には、お客様のご購入先にかかわらず、本ご承諾事項記載の条件を適用いたします。ご承諾のうえご注文ください。

1. 定義

本ご承諾事項中の用語の定義は次のとおりです。

- (1) 「当社商品」: 「当社」の F A システム機器、汎用制御機器、センシング機器、電子・機構部品
- (2) 「カタログ等」: 「当社商品」に関する、ベスト制御機器オムロン、電子・機構部品総合カタログ、その他のカタログ、仕様書、取扱説明書、マニュアル等であって電磁的方法で提供されるものも含みます。
- (3) 「利用条件等」: 「カタログ等」に記載の、「当社商品」の利用条件、定格、性能、動作環境、取り扱い方法、利用上の注意、禁止事項その他
- (4) 「お客様用途」: 「当社商品」のお客様におけるご利用方法であって、お客様が製造する部品、電子基板、機器、設備またはシステム等への「当社商品」の組み込み又は利用を含みます。
- (5) 「適合性等」: 「お客様用途」での「当社商品」の (a) 適合性、(b) 動作、(c) 第三者の知的財産の非侵害、(d) 法令の遵守および (e) 各種規格の遵守

2. 記載事項のご注意

「カタログ等」の記載内容については次の点をご理解ください。

- (1) 定格値および性能値は、単独試験における各条件のもとで得られた値であり、各定格値および性能値の複合条件のもとで得られる値を保証するものではありません。
- (2) 参考データはご参考として提供するもので、その範囲で常に正常に動作することを保証するものではありません。
- (3) 利用事例はご参考ですので、「当社」は「適合性等」について保証いたしかねます。
- (4) 「当社」は、改善や当社都合等により、「当社商品」の生産を中止し、または「当社商品」の仕様を変更することがあります。

3. ご利用にあたってのご注意

ご購入およびご利用に際しては次の点をご理解ください。

- (1) 定格・性能ほか「利用条件等」を遵守しご利用ください。
- (2) お客様自身にて「適合性等」をご確認いただき、「当社商品」のご利用の可否をご判断ください。「当社」は「適合性等」を一切保証いたしかねます。
- (3) 「当社商品」がお客様のシステム全体の中で意図した用途に対して、適切に配電・設置されていることをお客様ご自身で、必ず事前に確認してください。
- (4) 「当社商品」をご使用の際には、(i) 定格および性能に対し余裕のある「当社商品」のご利用、冗長設計などの安全設計、(ii) 「当社商品」が故障しても、「お客様用途」の危険を最小にする安全設計、(iii) 利用者に危険を知らせるための、安全対策のシステム全体としての構築、(iv) 「当社商品」および「お客様用途」の定期的な保守、の各事項を実施してください。
- (5) 「当社」は DDoS 攻撃 (分散型 DoS 攻撃)、コンピュータウイルスその他の技術的な有害プログラム、不正アクセスにより、「当社商品」、インストールされたソフトウェア、またはすべてのコンピュータ機器、コンピュータプログラム、ネットワーク、データベースが感染したとしても、そのことにより直接または間接的に生じた損失、損害その他の費用について一切責任を負わないものとします。お客様ご自身にて、(i) アンチウイルス保護、(ii) データ入出力、(iii) 紛失データの復元、(iv) 「当社商品」またはインストールされたソフトウェアに対するコンピュータウイルス感染防止、(v) 「当社商品」に対する不正アクセス防止についての十分な措置を講じてください。

- (6) 「当社商品」は、一般工業製品向けの汎用品として設計製造されています。従いまして、次に掲げる用途での使用は意図しておらず、お客様が「当社商品」をこれらの用途に使用される際には、「当社」は「当社商品」に対して一切保証をいたしません。ただし、次に掲げる用途であっても「当社」の意図した特別な商品用途の場合や特別の合意がある場合は除きます。
 - (a) 高い安全性が必要とされる用途 (例: 原子力制御設備、燃焼設備、航空・宇宙設備、鉄道設備、昇降設備、娯楽設備、医用機器、安全装置、その他生命・身体に危険が及ぶ用途)
 - (b) 高い信頼性が必要な用途 (例: ガス・水道・電気等の供給システム、24 時間連続運転システム、決済システムほか権利・財産を取扱う用途など)
 - (c) 厳しい条件または環境での用途 (例: 屋外に設置する設備、化学的汚染を被る設備、電磁的妨害を被る設備、振動・衝撃を受ける設備など)
 - (d) 「カタログ等」に記載のない条件や環境での用途
- (7) 上記 3. (6) (a) から (d) に記載されている他、「本カタログ等記載の商品」は自動車 (二輪車含む。以下同じ) 向けではありません。自動車に搭載する用途には利用しないで下さい。自動車搭載用商品については当社営業担当者にご相談ください。

4. 保証条件

「当社商品」の保証条件は次のとおりです。

- (1) 保証期間 ご購入後 1 年間といたします。(ただし「カタログ等」に別途記載がある場合を除きます。)
- (2) 保証内容 故障した「当社商品」について、以下のいずれかを「当社」の任意の判断で実施します。
 - (a) 当社保守サービス拠点における故障した「当社商品」の無償修理 (ただし、電子・機構部品については、修理対応は行いません。)
 - (b) 故障した「当社商品」と同数の代替品の無償提供
- (3) 保証対象外 故障の原因が次のいずれかに該当する場合は、保証いたしません。
 - (a) 「当社商品」本来の使い方以外のご利用
 - (b) 「利用条件等」から外れたご利用
 - (c) 本ご承諾事項 3. ご利用にあたってのご注意 に反するご利用
 - (d) 「当社」以外による改造、修理による場合
 - (e) 「当社」以外の者によるソフトウェアプログラムによる場合
 - (f) 「当社」からの出荷時の科学・技術の水準では予見できなかった原因
 - (g) 上記のほか「当社」または「当社商品」以外の原因 (天災等の不可抗力を含む)

5. 責任の制限

本ご承諾事項に記載の保証が、「当社商品」に関する保証のすべてです。

「当社商品」に関連して生じた損害について、「当社」および「当社商品」の販売店は責任を負いません。

6. 輸出管理

「当社商品」または技術資料を、輸出または非居住者に提供する場合は、安全保障貿易管理に関する日本および関係各国の法令・規制を遵守ください。お客様が法令・規制に違反する場合には、「当社商品」または技術資料をご提供できない場合があります。

- ご使用上の注意事項等、ご使用の際に必要な内容については、本誌またはユーザーズマニュアルに掲載しております。
- 本誌にご使用上の注意事項等の掲載がない場合は、ユーザーズマニュアルのご使用上の注意事項等を必ずお読みください。
- 本製品の内、外国為替及び外国貿易法に定める輸出許可、承認対象貨物(又は技術)に該当するものを輸出(又は非居住者に提供)する場合は同法に基づく輸出許可、承認(又は役務取引許可)が必要です。

オムロン株式会社 インダストリアルオートメーションビジネスカンパニー

製品に関するお問い合わせ先

お客様相談室

フリーダイヤル **0120-919-066**

携帯電話・IP 電話などではご利用いただけませんので、右記の電話番号へおかけください。

055-982-5015 (通話料がかかります)

受付時間: 9:00~19:00 (12/31~1/3 を除く)

オムロンFAクイックチャット

www.fa.omron.co.jp/contact/tech/chat/

技術相談員にチャットでお問い合わせいただけます。(I-Web メンバース限定)

受付時間: 平日 9:00~12:00 / 13:00~17:00 (土日祝日・年末年始・当社休業日を除く)

※受付時間、営業日は変更の可能性がございます。最新情報はリンク先をご確認ください。

その他のお問い合わせ:
納期・価格・サンプル・仕様書は貴社のお取引先、または貴社担当オムロン販売員にご相談ください。
オムロン制御機器販売店やオムロン販売拠点は、Web ページでご案内しています。

オムロン制御機器の最新情報をご覧ください。

www.fa.omron.co.jp

緊急時のご購入にもご利用ください。