

取り付け、取りはずしが簡単で 深井戸に最適

- 電極帯は塩化ビニール被覆のステンレス電線で、電極間が無接触。
- 水槽と天井のスペースが狭いところにも使用可能。
- 汚水、水垢のたまりやすい深井戸ポンプの用途には形PH-1を、水面までの距離が長い用途には形PH-2を用意。

⚠ 「電極保持器・電極 正しくお使いください」をご覧ください。

■種類／標準価格 (○印の機種は標準在庫機種です。無印(受注生産機種)の納期についてはお取引先にお問い合わせてください。)

●電極帯

品名	形式	標準価格(¥)
電極帯 3P	○形F03-05 3P	1,830/m
電極帯 4P	○形F03-05 4P	2,200/m
電極帯 5P	○形F03-05 5P	2,700/m

●オプション(別売)

品名	形式	標準価格(¥)
電極帯用接続ナット	○形F03-06	187
電極帯用割シズ	○形F03-07	440
電極帯用エンドキャップ	○形F03-08	74
電極帯用絶縁キャップ	○形F03-09	122
電極帯用接着剤	○形F03-10	148

●水中電極

形PH-1ビニールコード(単極形)

長さ	標準価格(¥)
○ 1M	2,300
○ 5M	2,950
○ 10M	3,750
○ 15M	4,550
○ 20M	5,350
30M	6,950
40M	8,500
50M	10,100
60M	11,700
70M	13,300
80M	14,900
90M	16,500
100M	18,100

形PH-2ビニールコード(2極形)

長さ	標準価格(¥)
○ 1M	3,200
○ 5M	4,050
○ 10M	5,200
○ 15M	6,300
○ 20M	7,400
○ 30M	9,650
40M	11,900
50M	14,100
60M	16,300
70M	18,500
80M	21,000
90M	23,000
100M	25,000

注1. 形PH-1、形PH-2のコード長さは上の表からご指定ください。

注2. コードの切断は可能です。

注3. ○印の機種は標準在庫機種です。無印(受注生産機種)の納期についてはお取引先にお問い合わせてください。

注4. ハイブレンコードの納期、価格については、お取引先にお問い合わせてください。

■電極帯オプション(別売)の必要個数

項目	質量(g) (1個当り)	電極帯		
		3P	4P	5P
付属品				
接続ナット	約20	3	4	5
割シズ	約50	3~4	4~6	5~8
エンドキャップ	約1	2	3	4
絶縁キャップ	約10	2	3	4
接着剤	約5	1	1	1

注1. 形F03-10(接着剤)は、1個でエンドキャップ約5個分の接着が可能です。
注2. 取り付け方法など、ご使用の際に必要な内容につきましては、下記をお読みください。

「形61Fフロートなしスイッチ 現場カンタン主義! よくあるお問い合わせ解決ガイド」(カタログ番号: SGFE-021A)

PDF版ユーザーズマニュアルは、当社Webサイトからダウンロードできます。(www.fa.omron.co.jp/)



■仕様

●電極帯/3P、4P、5P

項目	形式	形F03-05 3P	形F03-05 4P	形F03-05 5P
外被		塩化ビニール		
芯線		φ0.3×21芯より線、SUS304		
長さ		最長50m*1		
質量		約110g(1m)	約140g(1m)	約180g(1m)
使用温度		-10~+60℃(ただし氷結しないこと)*2		
適用電極保持器		形PS-3S、-4S、-5S 形BF-3、-5		

*1. ご注文の際は長さ(m単位)をご指定ください。

*2. 電極帯は、流水、+60℃以上の高温中およびビニールやステンレスが侵されそうな液体には使用できません。

●水中電極

項目	形式	形PH-1	形PH-2
コード長さ		最長100m*	
使用温度	ビニールコード:	-10~+60℃	ビニールコード: -10~+60℃
	ハイブレンコード:	-30~+70℃	ハイブレンコード: -30~+70℃

* 形PH-1、形PH-2のコード長さはつぎのうちからご指定ください。

1m、5m、10m、15m、20m、30m、40m、50m、60m、70m、80m、90m、100m
注1. 形PH-1、2においては、コードの種類指定がないときはビニールコードになります。

注2. ビニールコードの実物には「ビニソフト」という表記があります。

注3. 三井化学株式会社の登録商標として、ハイブレンと称されています。

●質量

		電極+コード1m付き	コード単体(m)
形PH-1	ビニールコード	約140g	約40g
	ハイブレンコード	約140g	約40g
形PH-2	ビニールコード	約230g	約60g
	ハイブレンコード	約230g	約60g

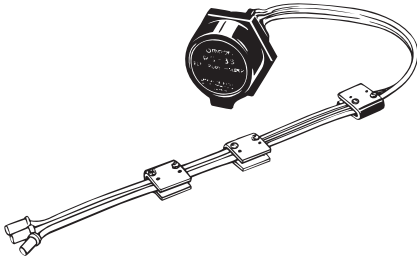
ご発注メモ

形F03-05 3Pを1mで8本注文する場合
形式:F03-05 3P 数量:8 備考:1m×8本
備考欄が無記入の場合8m×1本で出荷いたします。
※発注単位は1mごとで最大50mまでです。

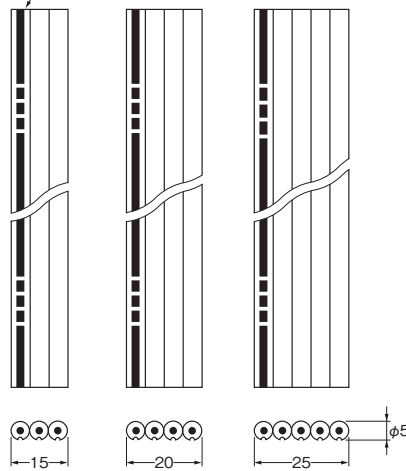
■外形寸法

(単位:mm)

●電極帯

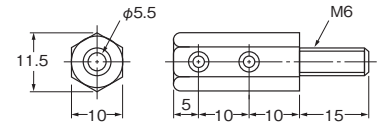


形F03-05 3P、4P、5P 3P、4P、5P電極帯
黒色印(幅1mm)

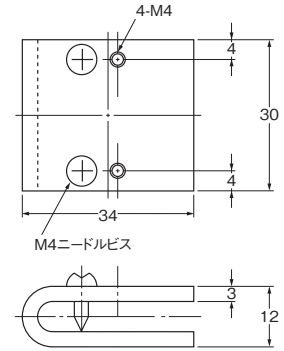


外被:塩化ビニール
芯線:SUS304 φ0.3×21 より線

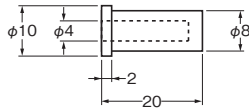
形F03-06 電極帯用接続ナット 材質 SUS304



形F03-07 割シズ(ウェイト) 材質 SUS304



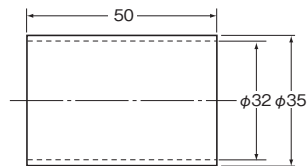
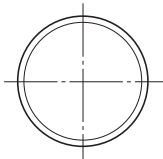
形F03-08 エンドキャップ
材質 ネオプレンゴム



●絶縁キャップ

形F03-09

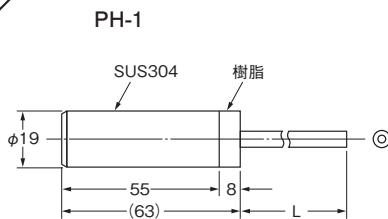
材質:塩化ビニール



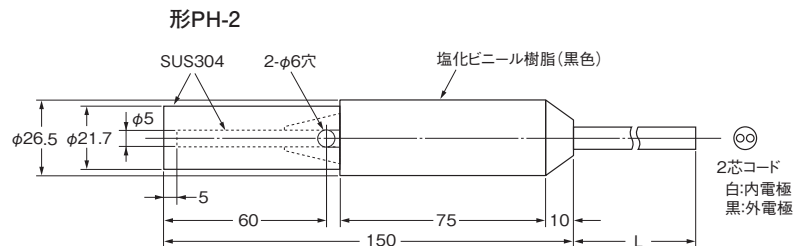
●水中電極

形PH-1

形PH-2



コード外径:ビニールφ5.0
ハイブレンφ5.7



コード外径:ビニール、ハイブレンφ6.8

■正しくお使いください

「レベル機器 共通の注意事項」をご覧ください。

オムロン商品ご購入のお客様へ

ご承諾事項

平素はオムロン株式会社(以下「当社」)の商品をご愛用いただき誠にありがとうございます。
「当社商品」のご購入について特別の合意がない場合には、お客様のご購入先にかかわらず、本ご承諾事項記載の条件を適用いたします。
ご承諾のうえご注文ください。

1. 定義

本ご承諾事項中の用語の定義は次のとおりです。

- (1) 「当社商品」: 「当社」のF Aシステム機器、汎用制御機器、センシング機器、電子・機構部品
- (2) 「カタログ等」: 「当社商品」に関する、ベスト制御機器カタログ、電子・機構部品総合カタログ、その他のカタログ、仕様書、取扱説明書、マニュアル等であって電磁的方法で提供されるものを含みます。
- (3) 「利用条件等」: 「カタログ等」に記載の、「当社商品」の利用条件、定格、性能、動作環境、取り扱い方法、利用上の注意、禁止事項その他
- (4) 「お客様用途」: 「当社商品」のお客様におけるご利用方法であって、お客様が製造する部品、電子基板、機器、設備またはシステム等への「当社商品」の組み込み又は利用を含みます。
- (5) 「適合性等」: 「お客様用途」での「当社商品」の(a)適合性、(b)動作、(c)第三者の知的財産の非侵害、(d)法令の遵守および(e)各種規格の遵守

2. 記載事項のご注意

「カタログ等」の記載内容については次の点をご理解ください。

- (1) 定格値および性能値は、単独試験における各条件のもとで得られた値であり、各定格値および性能値の複合条件のもとで得られる値を保証するものではありません。
- (2) 参考データはご参考として提供するもので、その範囲で常に正常に動作することを保証するものではありません。
- (3) 利用事例はご参考ですので、「当社」は「適合性等」について保証いたしかねます。
- (4) 「当社」は、改善や当社都合等により、「当社商品」の生産を中止し、または「当社商品」の仕様を変更することがあります。

3. ご利用にあたってのご注意

ご購入およびご利用に際しては次の点をご理解ください。

- (1) 定格・性能ほか「利用条件等」を遵守しご利用ください。
 - (2) お客様ご自身にて「適合性等」をご確認いただき、「当社商品」のご利用の可否をご判断ください。
- 「当社」は「適合性等」を一切保証いたしかねます。
- (3) 「当社商品」がお客様のシステム全体の中で意図した用途に対して、適切に配電・設置されていることをお客様ご自身で、必ず事前に確認してください。
 - (4) 「当社商品」をご使用の際には、()定格および性能に対し余裕のある「当社商品」のご利用、冗長設計などの安全設計、()「当社商品」が故障しても、「お客様用途」の危険を最小にする安全設計、()利用者に危険を知らせるための、安全対策のシステム全体としての構築、()「当社商品」および「お客様用途」の定期的な保守、の各事項を実施してください。

- (5) 「当社商品」は、一般工業製品向けの汎用品として設計製造されています。従いまして、次に掲げる用途での使用は意図しておらず、お客様が「当社商品」をこれらの用途に使用される際には、「当社」は「当社商品」に対して一切保証をいたしません。ただし、次に掲げる用途であっても「当社」の意図した特別な商品用途の場合や特別の合意がある場合は除きます。
 - (a) 高い安全性が必要とされる用途(例: 原子力制御設備、燃焼設備、航空・宇宙設備、鉄道設備、昇降設備、娯楽設備、医用機器、安全装置、その他生命・身体に危険が及ぶ用途)
 - (b) 高い信頼性が必要な用途(例: ガス・水道・電気等の供給システム、24時間連続運転システム、決済システムほか権利・財産を取扱う用途など)
 - (c) 厳しい条件または環境での用途(例: 屋外に設置する設備、化学的汚染を被る設備、電磁的妨害を被る設備、振動・衝撃を受ける設備など)
 - (d) 「カタログ等」に記載のない条件や環境での用途
- (6) 上記3.(5)(a)から(d)に記載されている他、「本カタログ等記載の商品」は自動車(二輪車含む。以下同じ)向けではありません。自動車に搭載する用途には利用しないで下さい。自動車搭載用商品については当社営業担当者にご相談ください。

4. 保証条件

「当社商品」の保証条件は次のとおりです。

- (1) 保証期間 ご購入後1年間といたします。
(ただし「カタログ等」に別途記載がある場合を除きます。)
- (2) 保証内容 故障した「当社商品」について、以下のいずれかを「当社」の任意の判断で実施します。
 - (a) 当社保守サービス拠点における故障した「当社商品」の無償修理
(ただし、電子・機構部品については、修理対応は行いません。)
 - (b) 故障した「当社商品」と同数の代替品の無償提供
- (3) 保証対象外 故障の原因が次のいずれかに該当する場合は、保証いたしません。
 - (a) 「当社商品」本来の使い方以外のご利用
 - (b) 「利用条件等」から外れたご利用
 - (c) 本ご承諾事項3. ご利用にあたってのご注意に反するご利用
 - (d) 「当社」以外による改造、修理による場合
 - (e) 「当社」以外の者によるソフトウェアプログラムによる場合
 - (f) 「当社」からの出荷時の科学・技術の水準では予見できなかった原因
 - (g) 上記のほか「当社」または「当社商品」以外の原因(天災等の不可抗力を含む)

5. 責任の制限

本ご承諾事項に記載の保証が、「当社商品」に関する保証のすべてです。

「当社商品」に関連して生じた損害について、「当社」および「当社商品」の販売店は責任を負いません。

6. 輸出管理

「当社商品」または技術資料を、輸出または非居住者に提供する場合、安全保障貿易管理に関する日本および関係各国の法令・規制を遵守ください。お客様が法令・規則に違反する場合には、「当社商品」または技術資料をご提供できない場合があります。

本誌には主に機種のご選定に必要な内容を掲載し、ご使用上の注意事項等は掲載しておりません。

ご使用上の注意事項等、ご使用の際に必要な内容については、必ずユーザーズマニュアルをお読みください。

本製品の内、外国為替及び外国貿易法に定める輸出許可、承認対象貨物(又は技術)に該当するものを輸出(又は非居住者に提供)する場合は同法に基づく輸出許可、承認(又は役務取引許可)が必要です。

オムロン株式会社 インダストリアルオートメーションビジネスカンパニー

製品に関するお問い合わせ先

お客様相談室

フリーダイヤル **0120-919-066**

携帯電話・PHS・IPなどではご利用いただけませんので、下記の電話番号へおかけください。

電話 **055-982-5015**(通話料がかかります)

営業時間: 8:00 ~ 21:00

営業日: 365日

FAXやWebページでもお問い合わせいただけます。

FAX 055-982-5051 / www.fa.omron.co.jp

その他のお問い合わせ先

納期・価格・サンプル・仕様書は貴社のお取引先、または貴社担当オムロン販売員にご相談ください。
オムロン制御機器販売店やオムロン販売拠点は、Webページでご案内しています。

オムロン制御機器の最新情報をご覧いただけます。

www.fa.omron.co.jp

緊急時のご購入にもご利用ください。