

高分解能タイプ

- インクリメンタル形
- 外径：φ55
- 分解能(最大)：6,000P/R

 4ページの「正しくお使いください」をご覧ください。



種類／標準価格

本体【外形寸法図→P.4】

() の機種は標準在庫機種です。無印(受注生産機種)の納期についてはお取引先当社にお問い合わせください。

電源電圧	出力形式	分解能(パルス/回転)	形式	標準価格(¥)
DC5V	電圧出力	1,000	形E6D-CWZ1E (分解能) 0.5M 例：形E6D-CWZ1E 1000P/R 0.5M	47,000
		2,000		54,500
		3,600		78,500
		5,000		100,000
		6,000		111,000
DC12V	オープンコレクタ出力	1,000	形E6D-CWZ2C (分解能) 0.5M 例：形E6D-CWZ2C 1000P/R 0.5M	55,500
		2,000		63,000
		3,600		87,000
		5,000		109,000
		6,000		118,000

注. 上記以外にも電圧出力、オープンコレクタ出力とも分解能(パルス/回転)：720、800、1,024、1,200、1,500、1,800、2,048、2,500、3,000、3,200、4,096の各タイプを用意しています。納期についてはお取引先当社にお問い合わせください。

アクセサリ(別売)【外形寸法図→ロータリエンコーダ アクセサリ】

(◎の機種は標準在庫機種です。)

種類	形式	標準価格(¥)	備考
カプリング	◎形E69-C06B	840	商品に付属されています。
	◎形E69-C68B	1,400	異口径タイプ
	◎形E69-C610B	1,650	異口径タイプ
	◎形E69-C06M	3,200	金属タイプ
サーボマウント用取り付け金具	◎形E69-2	350	商品に付属されています。

詳細については→[ロータリエンコーダ アクセサリ](#)参照

定格／性能

項目	形式	形E6D-CWZ1E	形E6D-CWZ2C
電源電圧		DC5V±5% リップル(p-p)5%以下	DC12V±10% リップル(p-p)5%以下
消費電流 *1		150mA以下	
分解能(パルス/回転)		1,000、2,000、3,600、5,000、6,000	
出力相		A相、B相、Z相	
出力形式		電圧出力	オープンコレクタ出力
出力容量		出力抵抗 : 1kΩ シンク電流 : 35mA以下 残留電圧 : 0.7V以下(シンク電流10mA時)	印加電圧 : DC30V以下 シンク電流 : 35mA以下 残留電圧 : 1V以下(シンク電流35mA時) 残留電圧 : 0.7V以下(シンク電流10mA時)
最高応答周波数 *2		200kHz	
出力位相差		A相、B相の位相差90°±25°(1/4T±0.07T)	
出力立ち上がり・立ち下がり時間		1μs以下	
起動トルク		9.8mN・m以下	
慣性モーメント		3×10 ⁻⁶ kg・m ² 以下	
軸許容力	ラジアル	50N(ただし精度保証時は20N)	
	スラスト	30N(ただし精度保証時は10N)	
許容最高回転数		12,000r/min	
周囲温度範囲		動作時：-10～+70℃、保存時：-25～+80℃(ただし、氷結しないこと)	
周囲湿度範囲		動作時、保存時：35～85%RH(ただし、結露しないこと)	
絶縁抵抗		コンデンサアースのため除外します。	
耐電圧		コンデンサアースのため除外します。	
振動(耐久)		10～55Hz 複振幅1.5mm X、Y、Z各方向2h	
衝撃(耐久)		500m/s ² X、Y、Z各方向3回	
保護構造 *3		IEC規格 IP50	
接続方式		コード引き出しタイプ(標準コード長500mm)	
材質	ケース	亜鉛合金	
	本体	アルミニウム	
	シャフト	SUS303	
	取付金具	鉄 亜鉛メッキ	
質量(梱包状態)		約280g	
付属品		カプリング形E69-C06B、サーボマウント用取り付け金具形E69-2、六角スパナ、取扱説明書	

*1. 電源投入時、約2Aの突入電流が流れます。(時間：約50μs)

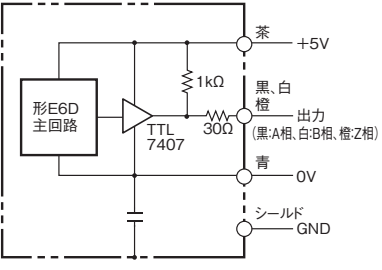
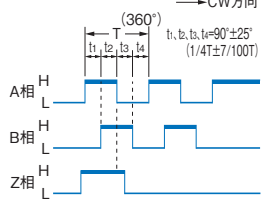
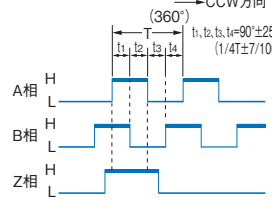
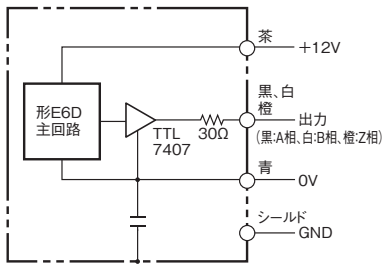
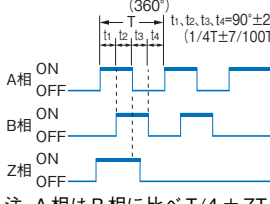
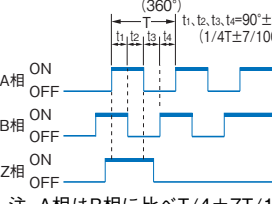
*2. 電氣的最高応答回転数は、分解能および最高応答周波数から規定されています。

$$\text{電氣的最高応答回転数 (r/min)} = \frac{\text{最高応答周波数}}{\text{分解能}} \times 60$$

そのため、最高応答回転数以上に回転させますと電氣的に信号が追従しません。

*3. 水、油に対する保護はありません。

入出力回路図

形式/出力回路	出力モード	接続																					
形E6D-CWZ1E 	電圧出力/形E6D-CWZ1E 回転方向：CW (シャフト側から見て右回転)  回転方向：CCW (シャフト側から見て左回転)  注. A相はB相に比べ $T/4 \pm 7T/100$ 位相が進みます。 Z相はA相と同期しています。 (図中のA相、B相、Z相のH、Lは出力の電圧状態を表します。)	<table border="1"> <thead> <tr> <th>形式 線色</th> <th>形E6D-CWZ1E</th> <th>形E6D-CWZ1E</th> </tr> </thead> <tbody> <tr> <td>茶</td> <td>電源+5V</td> <td>電源+12V</td> </tr> <tr> <td>黒</td> <td colspan="2">A相出力</td> </tr> <tr> <td>白</td> <td colspan="2">B相出力</td> </tr> <tr> <td>橙</td> <td colspan="2">Z相出力</td> </tr> <tr> <td>青</td> <td colspan="2">0V(COMMON)</td> </tr> <tr> <td>シールド</td> <td colspan="2">GND</td> </tr> </tbody> </table> <p>注1. シールド線の外芯(シールド)は内部およびケースには接続されていません。 2. A相、B相、Z相とも同一回路です。 3. 通常GNDは0Vに外部で接続するか、大地アースに接続してください。</p> <p>(周辺機器についての注意) ① カウンタと接続される場合は、DC12Vタイプの形E6D-CWZ2Cをご使用ください。 ② カウンタの電圧入力タイプには4.7kΩ 1/4Wプルアップ抵抗を入れてください。</p>	形式 線色	形E6D-CWZ1E	形E6D-CWZ1E	茶	電源+5V	電源+12V	黒	A相出力		白	B相出力		橙	Z相出力		青	0V(COMMON)		シールド	GND	
形式 線色	形E6D-CWZ1E	形E6D-CWZ1E																					
茶	電源+5V	電源+12V																					
黒	A相出力																						
白	B相出力																						
橙	Z相出力																						
青	0V(COMMON)																						
シールド	GND																						
形E6D-CWZ2C 	オープンコレクタ出力/形E6D-CWZ2C 回転方向：CW (シャフト側から見て右回転)  回転方向：CCW (シャフト側から見て左回転)  注. A相はB相に比べ $T/4 \pm 7T/100$ 位相が進みます。 Z相はA相と同期しています。 (動作チャートのON、OFFは出力トランジスタのON、OFFの意味です。)	<p>(周辺機器についての注意) ① カウンタと接続される場合は、DC12Vタイプの形E6D-CWZ2Cをご使用ください。 ② カウンタの電圧入力タイプには4.7kΩ 1/4Wプルアップ抵抗を入れてください。</p>																					

正しくお使いください

詳しくは共通の注意事項およびご注文に際してのご承諾事項をご覧ください。

警告

安全を確保する目的で直接的または間接的に人体を検出する用途に本製品は使用できません。人体保護用の検出装置として本製品を使用しないでください。



使用上の注意

定格を超える周囲雰囲気・環境では使用しないでください。

●接続時

電源投入時、しゃ断時に誤パルスが発生する場合がありますので、後続の機種は電源の投入より0.1秒後、しゃ断より0.1秒前でご使用ください。

また、電源投入時は、エンコーダ電源の投入後に、負荷電源を投入してください。

外形寸法

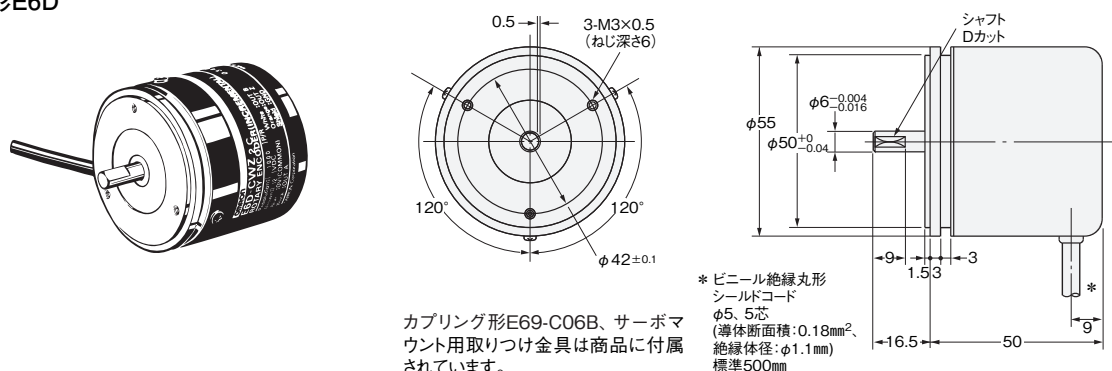
CADデータ マークの商品は、2次元CAD図面・3次元CADモデルのデータをご用意しています。CADデータは、www.fa.omron.co.jpからダウンロードができます。

(単位：mm)
指定なき寸法公差：公差等級 IT16

本体

形E6D

CADデータ



アクセサリ(別売)

詳細については→[ロータリエンコーダ アクセサリ](#)参照

オムロン商品ご購入のお客様へ

ご承諾事項

平素はオムロン株式会社(以下「当社」)の商品をご愛用いただき誠にありがとうございます。
「当社商品」のご購入について特別の合意がない場合には、お客様のご購入先にかかわらず、本ご承諾事項記載の条件を適用いたします。
ご承諾のうえご注文ください。

1. 定義

本ご承諾事項中の用語の定義は次のとおりです。

- (1) 「当社商品」: 「当社」の F A システム機器、汎用制御機器、センシング機器、電子・機構部品
- (2) 「カタログ等」: 「当社商品」に関する、ベスト制御機器カタログ、電子・機構部品総合カタログ、その他のカタログ、仕様書、取扱説明書、マニュアル等であって電磁的方法で提供されるものを含みます。
- (3) 「利用条件等」: 「カタログ等」に記載の、「当社商品」の利用条件、定格、性能、動作環境、取り扱い方法、利用上の注意、禁止事項その他
- (4) 「お客様用途」: 「当社商品」のお客様におけるご利用方法であって、お客様が製造する部品、電子基板、機器、設備またはシステム等への「当社商品」の組み込み又は利用を含みます。
- (5) 「適合性等」: 「お客様用途」での「当社商品」の(a)適合性、(b)動作、(c)第三者の知的財産の非侵害、(d)法令の遵守および(e)各種規格の遵守

2. 記載事項のご注意

「カタログ等」の記載内容については次の点をご理解ください。

- (1) 定格値および性能値は、単独試験における各条件のもとで得られた値であり、各定格値および性能値の複合条件のもとで得られる値を保証するものではありません。
- (2) 参考データはご参考として提供するもので、その範囲で常に正常に動作することを保証するものではありません。
- (3) 利用事例はご参考ですので、「当社」は「適合性等」について保証いたしかねます。
- (4) 「当社」は、改善や当社都合等により、「当社商品」の生産を中止し、または「当社商品」の仕様を変更することがあります。

3. ご利用にあたってのご注意

ご購入およびご利用に際しては次の点をご理解ください。

- (1) 定格・性能ほか「利用条件等」を遵守しご利用ください。
- (2) お客様ご自身にて「適合性等」をご確認いただき、「当社商品」のご利用の可否をご判断ください。
「当社」は「適合性等」を一切保証いたしかねます。
- (3) 「当社商品」がお客様のシステム全体の中で意図した用途に対して、適切に配電・設置されていることをお客様ご自身で、必ず事前に確認してください。
- (4) 「当社商品」をご使用の際には、() 定格および性能に対し余裕のある「当社商品」のご利用、冗長設計などの安全設計、() 「当社商品」が故障しても、「お客様用途」の危険を最小にする安全設計、() 利用者に危険を知らせるための、安全対策のシステム全体としての構築、() 「当社商品」および「お客様用途」の定期的な保守、の各事項を実施してください。

- (5) 「当社商品」は、一般工業製品向けの汎用品として設計製造されています。従いまして、次に掲げる用途での使用は意図しておらず、お客様が「当社商品」をこれらの用途に使用される際には、「当社」は「当社商品」に対して一切保証をいたしません。ただし、次に掲げる用途であっても「当社」の意図した特別な商品用途の場合や特別の合意がある場合は除きます。
 - (a) 高い安全性が必要とされる用途(例: 原子力制御設備、燃焼設備、航空・宇宙設備、鉄道設備、昇降設備、娯楽設備、医用機器、安全装置、その他生命・身体に危険が及ぶ用途)
 - (b) 高い信頼性が必要な用途(例: ガス・水道・電気等の供給システム、24時間連続運転システム、決済システムほか権利・財産を取扱う用途など)
 - (c) 厳しい条件または環境での用途(例: 屋外に設置する設備、化学的汚染を被る設備、電磁的妨害を被る設備、振動・衝撃を受ける設備など)
 - (d) 「カタログ等」に記載のない条件や環境での用途
- (6) 上記 3.(5)(a)から(d)に記載されている他、「本カタログ等記載の商品」は自動車(二輪車含む。以下同じ)向けではありません。自動車に搭載する用途には利用しないで下さい。自動車搭載用商品については当社営業担当者にご相談ください。

4. 保証条件

「当社商品」の保証条件は次のとおりです。

- (1) 保証期間 ご購入後1年間といたします。
(ただし「カタログ等」に別途記載がある場合を除きます。)
- (2) 保証内容 故障した「当社商品」について、以下のいずれかを「当社」の任意の判断で実施します。
 - (a) 当社保守サービス拠点における故障した「当社商品」の無償修理
(ただし、電子・機構部品については、修理対応は行いません。)
 - (b) 故障した「当社商品」と同数の代替品の無償提供
- (3) 保証対象外 故障の原因が次のいずれかに該当する場合は、保証いたしません。
 - (a) 「当社商品」本来の使い方以外のご利用
 - (b) 「利用条件等」から外れたご利用
 - (c) 本ご承諾事項3. ご利用にあたってのご注意に反するご利用
 - (d) 「当社」以外による改造、修理による場合
 - (e) 「当社」以外の者によるソフトウェアプログラムによる場合
 - (f) 「当社」からの出荷時の科学・技術の水準では予見できなかった原因
 - (g) 上記のほか「当社」または「当社商品」以外の原因(天災等の不可抗力を含む)

5. 責任の制限

本ご承諾事項に記載の保証が、「当社商品」に関する保証のすべてです。

「当社商品」に関連して生じた損害について、「当社」および「当社商品」の販売店は責任を負いません。

6. 輸出管理

「当社商品」または技術資料を、輸出または非居住者に提供する場合は、安全保障貿易管理に関する日本および関係各国の法令・規制を遵守ください。お客様が法令・規則に違反する場合には、「当社商品」または技術資料をご提供できない場合があります。

ご使用上の注意事項等、ご使用の際に必要な内容については、本誌またはユーザーズマニュアルに掲載しております。

本誌にご使用上の注意事項等の掲載がない場合は、ユーザーズマニュアルのご使用上の注意事項等を必ずお読みください。

本製品の、外国為替及び外国貿易法に定める輸出許可、承認対象貨物(又は技術)に該当するものを輸出(又は非居住者に提供)する場合は同法に基づく輸出許可、承認(又は役務取引許可)が必要です。

オムロン株式会社 インダストリアルオートメーションビジネスカンパニー

製品に関するお問い合わせ先

お客様相談室

フリーダイヤル **0120-919-066**

携帯電話・PHS・IPなどではご利用いただけませんので、下記の電話番号へおかけください。

電話 **055-982-5015**(通話料がかかります)

営業時間: 8:00 ~ 21:00

営業日: 365日

FAXやWebページでもお問い合わせいただけます。

FAX 055-982-5051 / www.fa.omron.co.jp

その他のお問い合わせ先

納期・価格・サンプル・仕様書は貴社のお取引先、または貴社担当オムロン販売員にご相談ください。
オムロン制御機器販売店やオムロン販売拠点は、Webページでご案内しています。

オムロン制御機器の最新情報をご覧いただけます。

www.fa.omron.co.jp

緊急時のご購入にもご利用ください。