

# 61F-WLA/61F-GPN-V50

CSM\_61F-WLA\_61F-GPN-V50\_DS\_J\_5\_4

## 水質や周囲の配線状況に応じて自在に設定可能

- 動作抵抗の0～50kΩの感度可変型のため予想される漏水や、溢水の度合、さらに、その水質や周囲の配線状況などによって、最適な設定値にセット可能。
- 検知帯への供給電圧はAC24Vを採用のため、電触現象による電極の劣化がなく安心。
- 接点信号の取り出しができ、遠く離れた場所からの監視も可能。



〔参考〕

固有抵抗が高い場合の漏水検知には、超高感度用の形61F-UHS、形61F-HSL、形K7Lをご検討ください。

注. 形61F-WLAは2016年9月末で生産終了いたしました。

⚠ 「フロートなしスイッチ 正しくお使いください」をご覧ください。

### 種類／標準価格 (◎印の機種は標準在庫機種です。無印(受注生産機種)の納期についてはお取引先にお問い合わせてください。)

品名	形式	標準価格(¥)
漏水警報器	形61F-WLA (AC100/200V) *	32,500
漏水検知器	◎形61F-GPN-V50 (AC100V)	12,000
	◎形61F-GPN-V50 (AC200V)	
漏水検知帯	形F03-16PE/-16PT/-15/-16PS/-16SF/-16SFCを参照してください。	
検知帯用ステッカ		

注1. ステッカは1袋30個単位で販売しています。

注2. 上記以外の電圧については別途お問合せください。

\*2016年9月末で生産終了いたしました。

### ご発注メモ

形F03-15を1mで5本注文する場合  
 形式:F03-15 数量:5 備考:1m×5本  
 備考欄が無記入の場合5m×1本で出荷いたします。  
 ※発注単位は1mごとで最大100mまでです。  
 形F03-16PEは最大50mまでです。  
 形F03-16PTは最大20mまでです。

### 定格／性能

	漏水警報器	漏水検知器
形式	形61F-WLA	形61F-GPN-V50
電源電圧	AC100/200V 50/60Hz	AC100V、AC200V 50/60Hz
許容電圧変動範囲	定格電圧の85～110%	
電極間電圧	AC24V	
動作電流	AC3mA以下	
消費電力	8.0VA以下	3.2VA以下
動作抵抗値	可変(0～50kΩ)	
動作抵抗値 誤差	目盛0: 0～10kΩ *1 目盛50: 50±10kΩ	
復帰抵抗値	動作抵抗値+50kΩ以下	
応答時間	動作時:80ms以下 復帰時:160ms以下	
接点仕様	1c接点 AC250V 3A cosφ = 1 AC250V 1A cosφ = 0.4	2c接点 AC250V 3A cosφ = 1 AC250V 1A cosφ = 0.4

	漏水警報器	漏水検知器
外形寸法	140×118×50	49.4×38×70
表示	有(電源・漏水)	有(動作)
警報ブザー	有	無
テストスイッチ	有	無
使用周囲温度	-10～+50℃	
使用周囲湿度	45～85%RH	
付属品	保持金具 形PFC-N8 *2	
適合規格	—	UL508 CSA C22.2 No.14 EN61010-1 EN61326-1 工業的電磁環境用途

\*1. 整定値“0”付近では、動作しないことがあります。

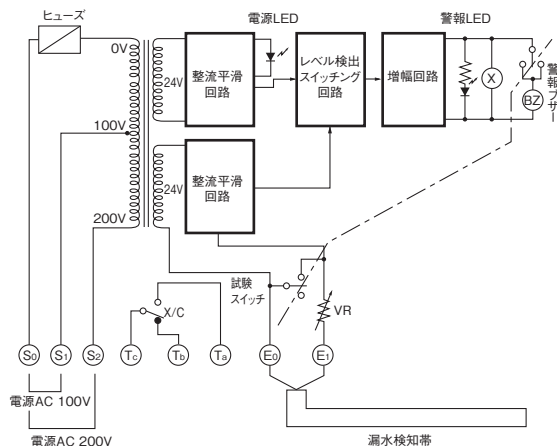
実使用に合わせた感度調整を実施してください。

\*2. 保持金具 形PFC-N8は形61F-GPN-V50にのみ付属しています。

### ブロック図

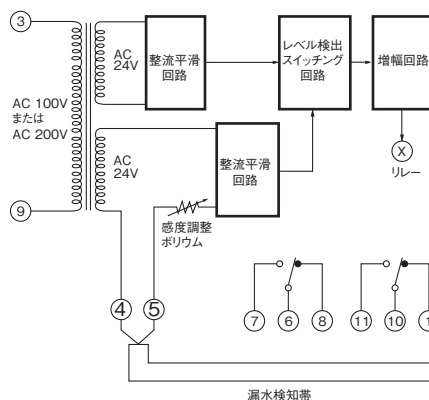
#### ●漏水警報器

#### 形61F-WLA



#### ●漏水検知器

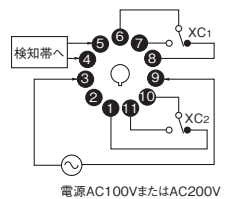
#### 形61F-GPN-V50



### 接続図

#### ●漏水検知器

#### 形61F-GPN-V50

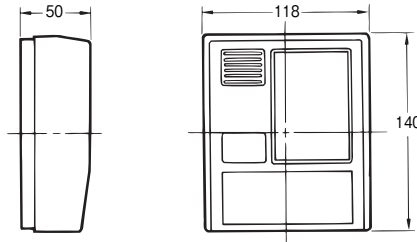
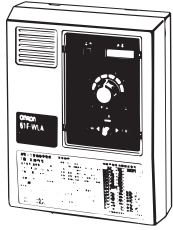


■外形寸法

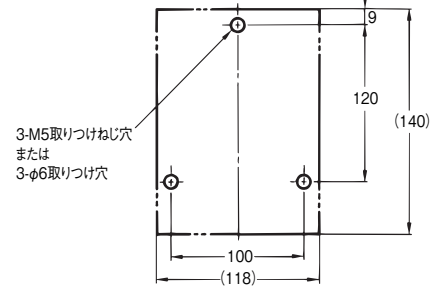
(単位:mm)

●漏水警報器

形61F-WLA

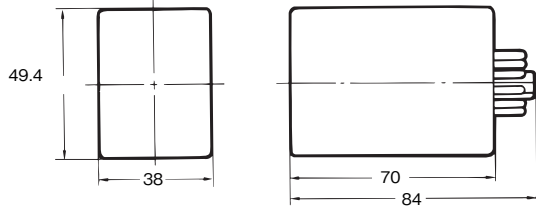



取り付け穴加工寸法



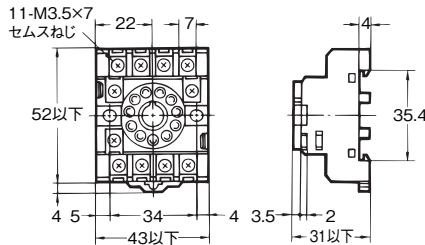
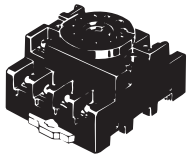
●漏水検知器

形61F-GPN-V50

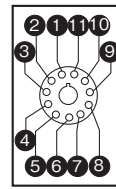


●表面接続ソケット

形PF113A



端子配列

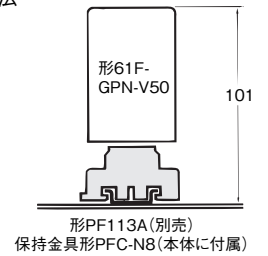


(TOP VIEW)

取り付け穴加工寸法

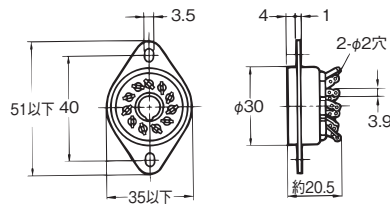


形61F-GPN-V50の場合にはキー溝が下になるように取りつけてください。



●裏面接続ソケット

形PL11

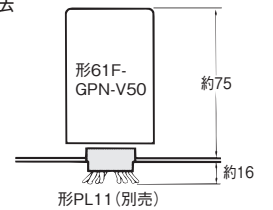
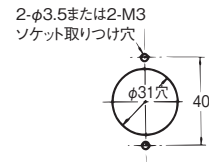


端子配列



(BOTTOM VIEW)

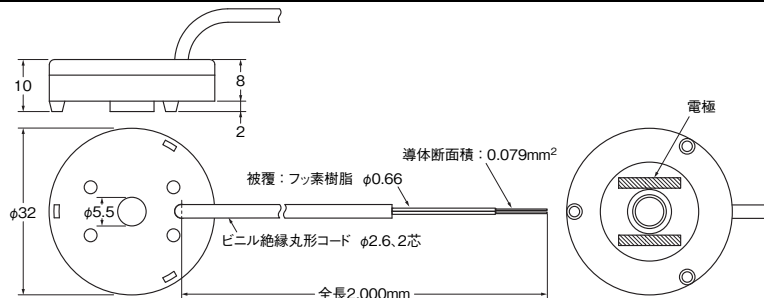
取り付け穴加工寸法



●漏液ポイントセンサ

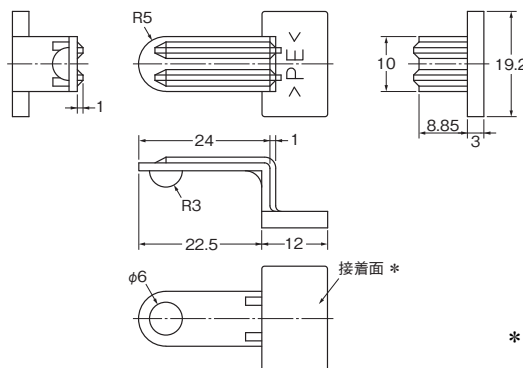
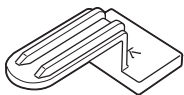
形F03-16PS

形F03-16PS-F



●ポイントセンサ用取り付け具

形F03-26PS



\*接着剤は市販の塩化ビニル(PVC)用をご使用ください。粘着テープによる取り付けではありません。

■正しくお使いください

「レベル機器 共通の注意事項」をご覧ください。

# オムロン商品ご購入のお客様へ

## ご承諾事項

平素はオムロン株式会社(以下「当社」)の商品をご愛用いただき誠にありがとうございます。  
「当社商品」のご購入について特別の合意がない場合には、お客様のご購入先にかかわらず、本ご承諾事項記載の条件を適用いたします。  
ご承諾のうえご注文ください。

### 1. 定義

本ご承諾事項中の用語の定義は次のとおりです。

- (1) 「当社商品」: 「当社」の F A システム機器、汎用制御機器、センシング機器、電子・機構部品
- (2) 「カタログ等」: 「当社商品」に関する、ベスト制御機器カタログ、電子・機構部品総合カタログ、その他のカタログ、仕様書、取扱説明書、マニュアル等であって電磁的方法で提供されるものを含みます。
- (3) 「利用条件等」: 「カタログ等」に記載の、「当社商品」の利用条件、定格、性能、動作環境、取り扱い方法、利用上の注意、禁止事項その他
- (4) 「お客様用途」: 「当社商品」のお客様におけるご利用方法であって、お客様が製造する部品、電子基板、機器、設備またはシステム等への「当社商品」の組み込み又は利用を含みます。
- (5) 「適合性等」: 「お客様用途」での「当社商品」の(a)適合性、(b)動作、(c)第三者の知的財産の非侵害、(d)法令の遵守および(e)各種規格の遵守

### 2. 記載事項のご注意

「カタログ等」の記載内容については次の点をご理解ください。

- (1) 定格値および性能値は、単独試験における各条件のもとで得られた値であり、各定格値および性能値の複合条件のもとで得られる値を保証するものではありません。
- (2) 参考データはご参考として提供するもので、その範囲で常に正常に動作することを保証するものではありません。
- (3) 利用事例はご参考ですので、「当社」は「適合性等」について保証いたしかねます。
- (4) 「当社」は、改善や当社都合等により、「当社商品」の生産を中止し、または「当社商品」の仕様を変更することがあります。

### 3. ご利用にあたってのご注意

ご購入およびご利用に際しては次の点をご理解ください。

- (1) 定格・性能ほか「利用条件等」を遵守しご利用ください。
- (2) お客様ご自身にて「適合性等」をご確認いただき、「当社商品」のご利用の可否をご判断ください。  
「当社」は「適合性等」を一切保証いたしかねます。
- (3) 「当社商品」がお客様のシステム全体の中で意図した用途に対して、適切に配電・設置されていることをお客様ご自身で、必ず事前に確認してください。
- (4) 「当社商品」をご使用の際には、( ) 定格および性能に対し余裕のある「当社商品」のご利用、冗長設計などの安全設計、( ) 「当社商品」が故障しても、「お客様用途」の危険を最小にする安全設計、( ) 利用者に危険を知らせるための、安全対策のシステム全体としての構築、( ) 「当社商品」および「お客様用途」の定期的な保守、の各事項を実施してください。

- (5) 「当社商品」は、一般工業製品向けの汎用品として設計製造されています。従いまして、次に掲げる用途での使用は意図しておらず、お客様が「当社商品」をこれらの用途に使用される際には、「当社」は「当社商品」に対して一切保証をいたしません。ただし、次に掲げる用途であっても「当社」の意図した特別な商品用途の場合や特別の合意がある場合は除きます。
  - (a) 高い安全性が必要とされる用途(例: 原子力制御設備、燃焼設備、航空・宇宙設備、鉄道設備、昇降設備、娯楽設備、医用機器、安全装置、その他生命・身体に危険が及ぶ用途)
  - (b) 高い信頼性が必要な用途(例: ガス・水道・電気等の供給システム、24時間連続運転システム、決済システムほか権利・財産を取扱う用途など)
  - (c) 厳しい条件または環境での用途(例: 屋外に設置する設備、化学的汚染を被る設備、電磁的妨害を被る設備、振動・衝撃を受ける設備など)
  - (d) 「カタログ等」に記載のない条件や環境での用途
- (6) 上記 3.(5)(a)から(d)に記載されている他、「本カタログ等記載の商品」は自動車(二輪車含む。以下同じ)向けではありません。自動車に搭載する用途には利用しないで下さい。自動車搭載用商品については当社営業担当者にご相談ください。

### 4. 保証条件

「当社商品」の保証条件は次のとおりです。

- (1) 保証期間 ご購入後1年間といたします。  
(ただし「カタログ等」に別途記載がある場合を除きます。)
- (2) 保証内容 故障した「当社商品」について、以下のいずれかを「当社」の任意の判断で実施します。
  - (a) 当社保守サービス拠点における故障した「当社商品」の無償修理  
(ただし、電子・機構部品については、修理対応は行いません。)
  - (b) 故障した「当社商品」と同数の代替品の無償提供
- (3) 保証対象外 故障の原因が次のいずれかに該当する場合は、保証いたしません。
  - (a) 「当社商品」本来の使い方以外のご利用
  - (b) 「利用条件等」から外れたご利用
  - (c) 本ご承諾事項3. ご利用にあたってのご注意に反するご利用
  - (d) 「当社」以外による改造、修理による場合
  - (e) 「当社」以外の者によるソフトウェアプログラムによる場合
  - (f) 「当社」からの出荷時の科学・技術の水準では予見できなかった原因
  - (g) 上記のほか「当社」または「当社商品」以外の原因(天災等の不可抗力を含む)

### 5. 責任の制限

本ご承諾事項に記載の保証が、「当社商品」に関する保証のすべてです。

「当社商品」に関連して生じた損害について、「当社」および「当社商品」の販売店は責任を負いません。

### 6. 輸出管理

「当社商品」または技術資料を、輸出または非居住者に提供する場合、安全保障貿易管理に関する日本および関係各国の法令・規制を遵守ください。お客様が法令・規則に違反する場合には、「当社商品」または技術資料をご提供できない場合があります。

ご使用上の注意事項等、ご使用の際に必要な内容については、本誌またはユーザーズマニュアルに掲載しております。

本誌にご使用上の注意事項等の掲載がない場合は、ユーザーズマニュアルのご使用上の注意事項等を必ずお読みください。

本製品の、外国為替及び外国貿易法に定める輸出許可、承認対象貨物(又は技術)に該当するものを輸出(又は非居住者に提供)する場合は同法に基づく輸出許可、承認(又は役務取引許可)が必要です。

## オムロン株式会社 インダストリアルオートメーションビジネスカンパニー

### 製品に関するお問い合わせ先

お客様相談室

フリーダイヤル **0120-919-066**

携帯電話・PHS・IPなどではご利用いただけませんので、下記の電話番号へおかけください。

電話 **055-982-5015**(通話料がかかります)

営業時間: 8:00 ~ 21:00

営業日: 365日

FAXやWebページでもお問い合わせいただけます。

FAX 055-982-5051 / [www.fa.omron.co.jp](http://www.fa.omron.co.jp)

その他のお問い合わせ先

納期・価格・サンプル・仕様書は貴社のお取引先、または貴社担当オムロン販売員にご相談ください。  
オムロン制御機器販売店やオムロン販売拠点は、Webページでご案内しています。

オムロン制御機器の最新情報をご覧ください。

**www.fa.omron.co.jp**

緊急時のご購入にもご利用ください。