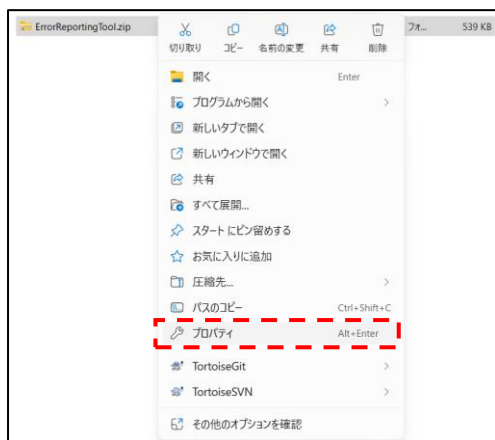


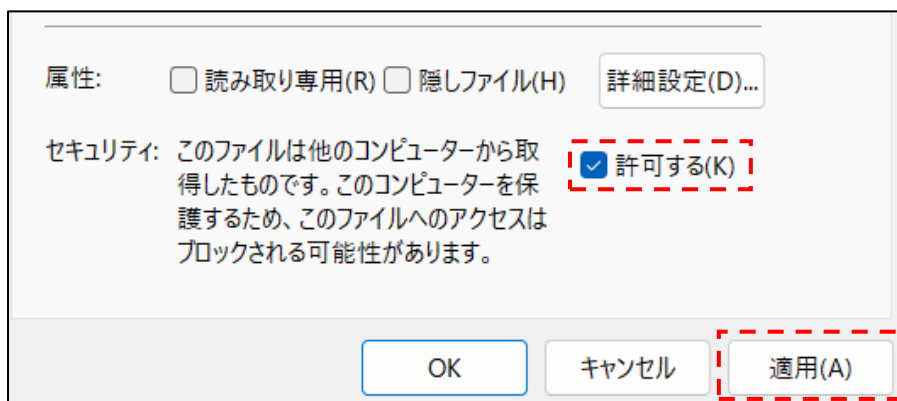
ダウンロードしたソフトウェアが正常に実行できない場合の対処方法

ダウンロードしたソフトウェアがコンピューターのセキュリティ機能によって正常に実行できないケースがございますので、その場合は下記内容を一度ご確認ください。

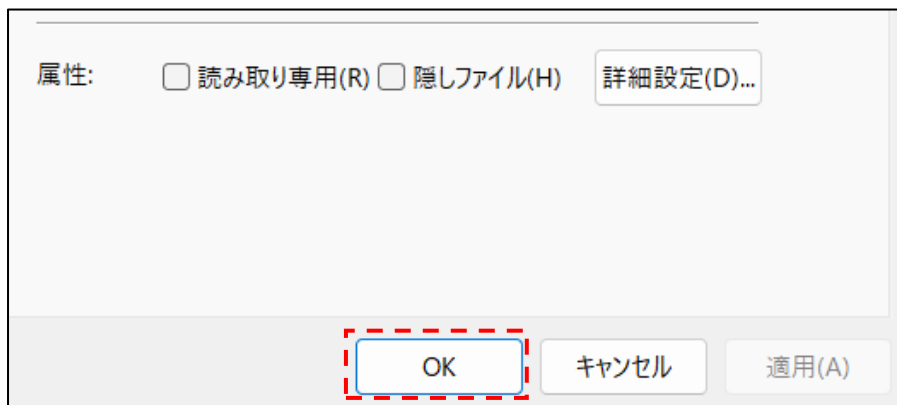
1. ダウンロードした zip ファイルを右クリックし、「プロパティ」をクリックします。



2. プロパティ下部に下図のようなセキュリティ関連の内容が表示されている場合は「許可する」にチェックを入れ、「適用」をクリックします。



3. セキュリティ関連の表示がなくなったことを確認し、「OK」をクリックします。



4. zip ファイルを展開し、ダウンロードしたソフトウェアをご利用ください。

※参考

本警告表示は、コンピューター保護のためのセキュリティ機能による警告表示です。
当社の提供するダウンロードファイルはウィルスチェック等を行っております。