
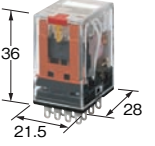


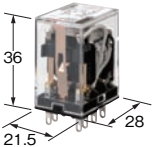


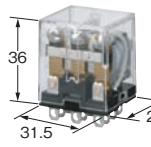
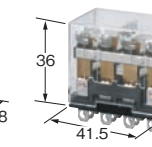
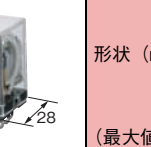


一般リレー

機能/仕様一覧セレクション

分類		制御盤用											
形式		形MY					形MY(S)			形MY4Z-CBG	形MYQ		
形状 (mm)													
	(最大値)	36 21.5					36 21.5			36 21.5	35.5 21.5		
特長		・汎用リレー ・豊富なシリーズ品を品揃え					回路チェック用ラッチングレバー付き			稀ひん度開閉の微小負荷対応タイプ	・プラスチック・シールリレー ・耐環境性良好		
接点	接点構成	2c		3c		4c			2c		4c		
	接触機構	シングル	ツイン	シングル	シングル	ツイン	シングル	シングル	ツイン	クロスバ・ツイン	シングル	ツイン	
	接点材質	Ag	Auメッキ	Ag	Auクラッド+Ag合金		Ag	Auクラッド+Ag合金		Auクラッド+AgPd		Auメッキ+Ag	
	定格負荷 (cosφ=1)	AC 220V 5A 50万回以上 DC 24V 5A 50万回以上	AC 220V 5A 20万回以上 DC 24V 5A 20万回以上	AC 220V 5A 50万回以上 DC 24V 5A 50万回以上	AC 220V 3A 20万回以上 DC 24V 3A 20万回以上	AC 220V 3A 10万回以上 DC 24V 3A 10万回以上	AC 250V 5A 50万回以上 DC 30V 5A 50万回以上	AC 250V 3A 20万回以上 DC 30V 3A 20万回以上	AC 250V 3A 10万回以上 DC 30V 3A 10万回以上	AC 220V 1A 5万回以上 DC 24V 1A 5万回以上	AC 220V 1A 20万回以上 DC 24V 1A 20万回以上	AC 220V 1A 10万回以上 DC 24V 1A 10万回以上	
	接点電流の最大値 (A)	30											
		25											
	故障率P水準 (mA)	20											
		15											
		10											
		5	5A	5A	5A	3A	3A	10A	5A	5A			
3													
DC1V 1mA	2												
	1												
コイル	定格電圧	DC12~100/110V AC12~220/240V					DC12~48V AC100/110~200/220V			DC12~100/110V AC100/110~200/220V	DC12~100/110V AC24~220/240V		
	定格消費電力	DC 約0.9W AC 約0.9~1.2VA					DC 約0.9W AC 約0.9~1.1VA			DC 約0.9~1.1W AC 約0.9VA	DC 約0.9W AC 約0.9~1.2VA		
機械的耐久性		AC5,000万回以上 DC1億回以上(ツイン2,000万回以上)					AC5,000万回以上 DC1億回以上(ツイン2,000万回以上)			500万回以上	AC5,000万回以上 DC1億回以上(ツイン500万回以上)		
耐電圧	コイルと接点間	AC2,000V 1min					AC2,000V 50/60Hz 1min			AC2,000V 1min	AC1,500V 1min		
	異極接点間	AC2,000V 1min					AC2,000V 50/60Hz 1min			AC2,000V 1min	AC1,500V 1min		
	同極接点間	AC1,000V 1min					AC1,000V 50/60Hz 1min			AC 700V 1min	AC1,000V 1min		
	セット・リセットコイル間	—					—			—	—		
使用周囲温度		-55~+70℃					-55~+70℃			-25~+70℃	-55~+60℃		
機能	ラッチング形						●(ラッチングレバー)						
	動作表示灯内蔵形	●(ただし使用周囲温度-55~+60℃)					●(ただし使用周囲温度-55~+60℃)				●		
	ダイオード内蔵形	●(ただし使用周囲温度-55~+60℃)					●(ただし使用周囲温度-55~+60℃)						
	その他	●CR回路内蔵形など					●CR回路内蔵形など						
保護構造	開放形(露出)												
	閉鎖形(ケース入り)	●					●			●			
	プラスチックシール形										●		
	ハーメチックシール形												
端子構造	はんだ付け端子	●								●	●		
	ねじ端子												
	プラグイン端子	●					●			●	●		
	タブ端子												
	プリント基板用端子	●									●		
	その他												
接続端子(出力部)													
取得規格*		UL, CSA, VDE, 電安(準拠)、LR					UL, CSA, VDE, 電安(準拠)、LR			—	UL, CSA		
適合ソケット		形PYF□A、形PY□-△、形PY□QN△					形PYF□A、形PY□-△、形PY□QN△			形PYF14A、形PY14、形PY14-02、形PY14QN	形PYF□A、形PY□-△、形PY□QN		
質量		約33g		約35g			約35g			約35g	約35g		
標準価格(¥)		935~2,000					1,100~2,000			2,050~2,150	1,350~1,860		

注. 一覧表には概略仕様のみを掲載しています。必ず掲載ページの詳細仕様および注意事項をご確認の上、ご使用ください。
*規格認証対象機種などの最新情報につきましては、当社Webサイト(www.fa.omron.co.jp/)の「規格認証/適合」をご覧ください。

制御盤用							分類	
形MYK	形MYH		形LY				形式	
						形状 (mm) (最大値)		
<ul style="list-style-type: none"> 形MYの2巻線ラッチング形 動作表示機構つき 	<ul style="list-style-type: none"> ハーメチックシール構造 耐環境性良好 	<ul style="list-style-type: none"> 形MYの高容量形 動作表示灯つき、サージ吸収素子つきなど種類豊富 				特長		
2c	4c		1c	2c	3c	4c	接点構成	
シングル	シングル	ツイン	シングル	ツイン	シングル		接触機構	
Auメッキ+Ag	Auメッキ+Ag		Ag合金		Ag合金		接点材質	
AC 220V 3A 20万回以上 DC 24V 3A 20万回以上	AC 110V 3A 10万回以上 DC 24V 3A 10万回以上	AC 110V 3A 5万回以上 DC 24V 3A 5万回以上	AC110V 15A 20万回以上 DC 24V 15A 20万回以上	AC110V 10A 50万回以上 DC 24V 10A 50万回以上	AC110V 10A 50万回以上 DC 24V 5A 50万回以上	AC110V 10A 20万回以上 DC 24V 10A 20万回以上	定格負荷 (cosφ=1)	
3A	3A		15A	10A	7A	10A	10A	接点電流の最大値 (A)
								故障率 P水準 (mA)
DC1V 1mA	DC1V 100μA	DC100mV 100μA	DC5V 100mA		DC5V 10mA	DC5V 100mA		100 10 1 0.1 0.01 (参考値)
DC12~48V AC12~100V	DC12~100/110V AC24~110/120V		DC6~100/110V AC12~220/240V			DC12~100/110V AC12~200/220V		定格電圧
セットDC約1.3W AC約0.6~0.9VA	セットDC約0.6W AC約0.2~0.5VA	DC約0.9W AC約1.1VA	DC約0.9W AC約0.9~1.2VA			DC約1.4W AC約1.6~2.0VA	DC約1.5W AC約1.95~2.5VA	定格消費電力
1億回以上	5,000万回以上 (ツイン500万回以上)		AC5,000万回以上、DC1億回以上					機械的耐久性
AC1,500V 1min	AC1,000V 1min		AC2,000V 1min					コイルと接点間
AC1,500V 1min	AC1,000V 1min		AC2,000V 1min					異極接点間
AC1,000V 1min	AC 700V 1min		AC1,000V 1min					同極接点間
AC1,000V	—		—					セット・リセットコイル間
-55~+60℃	-25~+60℃		-25~+55℃			-25~+40℃		使用周囲温度
●(2巻線)							ラッチング形	
機械的動作表示機構標準装備			●(ただし使用周囲温度-25~+40℃)				動作表示灯内蔵形	
			●(ただし使用周囲温度-25~+40℃)				ダイオード内蔵形	
			●CR回路内蔵形				その他	
●							開放形(露出)	
							閉鎖形(ケース入り)	
	●						プラスチックシール形	
	●						ハーメチックシール形	
●							はんだ付け端子	
							ねじ端子	
●							プラグイン端子	
			形LY1F、形LY2Fに一部(形LY1F-T2、形LY2F-T2)				タブ端子	
●	●丸棒						プリント基板用端子	
							その他	
							接続端子(出力部)	
			UL、CSA、SEV、電安(準拠)、LR				取得規格*	
形PYF14A、形PY14 形PY14-02、形PY14QN	形PYF□A、形PY□-△、 形PY□QN-△		形PTF□A、形PT□、形PT□QN、形PT□-△				適合ソケット	
約38g	約50g		約40g	約40g	約50g	約70g	質量	
4,650~5,600	3,700~4,100		965~2,400				標準価格(¥)	

注. 一覧表には概略仕様のみを掲載しています。必ず掲載ページの詳細仕様および注意事項をご確認の上、ご使用ください。
*規格認証対象機種などの最新情報につきましては、当社Webサイト(www.fa.omron.co.jp/)の「規格認証/適合」をご覧ください。

一般リレー

機能/仕様一覧セレクション

分類		制御盤用									
形式		形G2R-□-S		形G2R-□-S□I		形G2RV-SR		形G7T			
形状 (mm)											
	(最大値)	28, 13, 29		35.5, 13, 29		6.2, 90, 78		39, 33.5, 10			
特長		・スリムタイプのミニパワーリレー		・回路チェック用ラッチングレバー付き		・グローバル標準サイズ、幅6.2mmの低背タイプのスリムI/Oリレー		・盤内省スペースを実現するI/Oスリムリレー ・専用ソケット形P7TF-05使用で接点仕様の用途拡大 ・形G7TC I/Oリレーターミナルに使用可能(1a, 1b)			
接点	接点構成	1c, 2c		1c, 2c		1c		1a		1a, 1b, 1c	
	接触機構	シングル		シングル		基準形, 微小負荷用		クロスバ・ツイン		シングル	
	接点材質	Ag合金		Ag合金		銀合金, 銀合金+金メッキ		AgAuクラッド+Ag		AgSnIn	
	定格負荷 (cos φ = 1)	AC250V 10A 10万回以上 DC 30V 10A 10万回以上	AC250V 5A 10万回以上 DC 30V 5A 10万回以上	AC250V 10A 10万回以上 DC 30V 10A 10万回以上	AC250V 5A 10万回以上 DC 30V 5A 10万回以上	AC250V 6A DC30V 6A	AC30V 50mA DC36V 50mA	DC24V 1A 5万回以上 DC24V 10mA 1,000万回以上	DC24V 5A 100万回以上		
	接点電流の最大値 (A)	10A, 5A		10A, 5A		6A, 50mA		1A		5A	
	故障率 P水準 (mA)	DC5V 100mA, DC5V 10mA		DC5V 100mA, DC5V 10mA		DC5V 10mA, DC100mV 1mA		DC1V 100μA		DC5V 10mA	
コイル	定格電圧	DC5~100V AC12~200/(220)V		DC12V, 24V AC100/(110)V, 200/(220)V		DC12V, 24V AC/DC24V, 48V AC100V, 110V, 200V, 230V		DC12V, 24V, 100/110V AC100/110V, 200/220V		DC12V, 24V	
	定格消費電力	DC 約0.53W AC 約0.9VA		DC 約0.53W AC 約0.9VA		DC 約300mW AC/DC 約0.5VA/約250mW 約0.4VA/約300mW AC 約0.8VA 約1.7VA		AC 約0.7VA DC 約0.5W			
機械的耐久性		AC1,000万回以上、 DC2,000万回以上		AC1,000万回以上、 DC2,000万回以上		500万回以上		5,000万回以上			
耐電圧	コイルと接点間	AC5,000V 1min		AC5,000V 1min		AC4,000V 50/60Hz 1min		AC2,000V 1min			
	異極接点間	— AC3,000V 1min		— AC3,000V 1min		—		—			
	同極接点間	AC1,000V 1min		AC1,000V 1min		AC1,000V 50/60Hz 1min		AC1,000V 1min			
	セット・リセットコイル間	—		—		—		—			
使用周囲温度		-40~+70°C		-40~+70°C		-40~+55°C		-40~+70°C			
機能	ラッチング形	●		● (ラッチングレバー)		● (ラッチングレバー)		—			
	動作表示灯内蔵形	●		●		●		メカニカル方式		—	
	ダイオード内蔵形	●		●		●		—			
	その他	—		—		—		●表示灯とダイオードはターミナル側 あるいは単品ソケット側で対応			
保護構造	開放形(露出)	—		—		—		—			
	閉鎖形(ケース入り)	●		●		●		●			
	プラスチックシール形	—		—		—		—			
	ハーメチックシール形	—		—		—		—			
端子構造	はんだ付け端子	—		—		—		—			
	ねじ端子	—		—		—		—			
	プラグイン端子	●		●		●		●			
	タブ端子	—		—		—		—			
	プリント基板用端子	—		—		—		—			
	その他	—		—		—		—			
接続端子(出力部)		—		—		ねじ端子、プッシュインPlus端子		—			
取得規格 *		UL, CSA, VDE, LR		UL, CSA, VDE, LR		cULus, TÜV(EN 61810-1)		UL, CSA			
適合ソケット		形P2RF-□□, 形P2RF-□△, 形P2R-□A, 形P2R-□P, 形P2R-□7P		形P2RF-□□, 形P2RF-□△, 形P2R-□A, 形P2R-□P, 形P2R-□7P		ソケット一体形式		形P7TF-05, 形P7TF-□16		形P7TF-05	
質量		約20g		約20g		約30g		約17g			
標準価格(¥)		405~860		550~860		1,400~2,050		650~715			

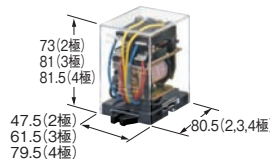
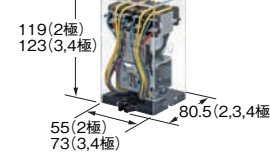
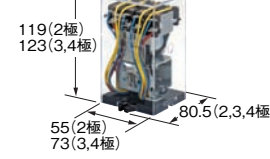
注. 一覧表には概略仕様のみを掲載しています。必ず掲載ページの詳細仕様および注意事項をご確認の上、ご使用ください。
*規格認証対象機種などの最新情報につきましては、当社Webサイト(www.fa.omron.co.jp/)の「規格認証/適合」をご覧ください。

制御盤用				小形パワーリレー				分類
形MK□P		形MK-S		形MKK	形MK-S(X)		形式	
							形状(mm) (最大値)	
<ul style="list-style-type: none"> ケース入りのプラグイン形 高容量形をはじめ、機能シリーズも豊富 		<ul style="list-style-type: none"> 形MKPの高容量形 オクタルピンタイプのパワーリレー ラッチングレバータイプもシリーズ追加 		<ul style="list-style-type: none"> 形MKの2巻線ラッチング形 動作表示機構つき 	<ul style="list-style-type: none"> 直流負荷開閉用リレー 1a1b仕様は接点溶着の検出が可能 ラッチングレバータイプもシリーズ追加 		特長	
2c 3c		2c 3c		2c	1a	1a1b	接点構成	
シングル ツイン		シングル		シングル	ダブルブレイク		接触機構	
Ag AgNi		Ag		Ag	Ag合金		接点材質	
AC220V 5A 50万回以上 DC 24V 3A 50万回以上		a接点: AC250V 10A 10万回以上 DC 30V 10A 10万回以上 b接点: AC250V 5A 10万回以上 DC 30V 5A 10万回以上		AC220V 5A 50万回以上 DC 24V 3A 50万回以上	a接点: DC220V 10A 10万回以上 b接点: —	DC220V 5A 10万回以上 DC220V 2A 10万回以上	定格負荷 (cos φ = 1)	
5A 3A 3A 3A		10A		5A	10A	5A	接点電流の最大値(A)	
DC1V 10mA DC1V 0.1mA DC1V 10mA DC1V 0.1mA		DC1V 10mA		DC1V 10mA	DC24V 10mA		故障率P水準(mA)	
DC 6~100V AC 6~200/220V		DC 6~110V AC 6~240V		DC 6~100V AC 6~200/(220)V	DC12~220V AC24~240V		定格電圧	
DC 約1.5W AC 約2.3VA		DC 約1.4W AC 約2.3VA(60Hz)		セットAC 約1.5~2VA, DC 約2.3~2.7W リセットAC 約0.1~0.7VA, DC 約0.5~1.2VA	DC 約1.5W AC 約2.3VA(60Hz)		定格消費電力	
500万回以上		500万回以上		500万回以上	100万回以上		機械的耐久性	
AC2,000V 1min AC1,500V 1min		AC2,500V 1min		AC2,000V 1min	AC2,500V 1min		コイルと接点間	
AC2,000V 1min AC1,500V 1min		AC2,500V 1min		AC2,000V 1min	AC2,500V 1min		異極接点間	
AC1,000V 1min		AC1,000V 1min		AC1,000V 1min	AC1,000V 1min		同極接点間	
—		—		AC1,000V 1min	—		セット・リセットコイル間	
-10~+40°C		-40~+60°C *1		-10~+40°C	-40~+60°C *動作表示灯内蔵形は-25~+60°C		使用周囲温度	
●		●(ラッチングレバー)		●(2巻線)	●(ラッチングレバー)		ラッチング形	
●		●		—	—		動作表示灯内蔵形	
メカ式動作表示内蔵形など		メカ式動作表示内蔵形 ラッチングレバータイプも品揃え		メカ式動作表示内蔵	テストボタン内蔵形も品揃え		ダイオード内蔵形	
—		—		—	—		その他	
●		●		●	●		開放形(露出)	
—		—		—	—		閉鎖形(ケース入り)	
—		—		—	—		プラスチックシール形	
—		—		—	—		ハーメチックシール形	
—		—		—	—		はんだ付け端子	
●		●		●	●		ねじ端子	
—		—		—	—		プラグイン端子	
—		—		—	—		タブ端子	
—		—		—	—		プリント基板用端子	
—		—		—	—		その他	
UL, CSA, LR		cULus, TÜV		—	cULus, TÜV		接続端子(出力部)	
形PF083A(-E), 形P08, 形PLE08-0		形PF083A-E 形PF113A-E		形PF113A, 形PL11, 形PLE11-0	形P7MF-06(-D), 形P7M-06P		取得規格 *2	
約85g		約90g		約85g	約73g	約82g	適合ソケット	
1,920~3,050		1,830~2,550		3,450	1,710~2,150	1,840~2,350	質量	
—		—		—	—		標準価格(¥)	



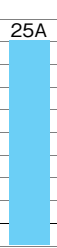


注. 一覧表には概略仕様のみを掲載しています。必ず掲載ページの詳細仕様および注意事項をご確認の上、ご使用ください。
 *1. 動作LED内蔵形は-25~+60°C
 *2. 規格認証対象機種などの最新情報につきましては、当社Webサイト(www.fa.omron.co.jp/)の「規格認証/適合」をご覧ください。

一般リレー

機能/仕様一覧セレクション

分類		制御盤用										
形式		形MM(P)					形MMK(P)				形G7K	
形状(mm) (最大値)		基準形			直流負荷開閉形		形MMK(P)				形G7K	
												
特長		盤用リレー			DC110V 7A開閉可能		形MM(P)のメカロック式ラッチング形				手動ボタン付小型メカロック式ラッチングリレー	
接点		接点構成			接点構成		接点構成				接点構成	
		2c, 3c, 4c			2c, 3c, 4c		2c, 3c, 2c, 2a				2c, 2a	
		シングル			シングル		シングル				シングル	
		Ag			Ag		Ag				Auメッキ+Ag	
		定格負荷 (cosφ=1) AC220V 15A 50万回以上 DC 24V 10A 50万回以上 (AC220V 7.5A 50万回以上) DC 24V 5A 50万回以上			DC24V 15A 50万回以上 DC110V 10A 50万回以上 (DC110V 7A 50万回以上)		AC220V 10A 50万回以上 DC 24V 7A 50万回以上 (AC220V 5A 50万回以上) DC 24V 4A 50万回以上				AC220V 3A 10万回以上 DC110V 1A 10万回以上	
		接点電流の最大値(A) 30 25 20 15 10 5 3 2 1			15A(7.5A) ()内はPタイプ		10A(5A) ()内はPタイプ				3A	
故障率P水準(mA) 100 10 1 0.1 0.01 (参考値)			DC5V 10mA		DC5V 10mA				DC5V 10mA		DC5V 10mA(M水準)	
コイル		定格電圧			定格電圧		定格電圧				定格電圧	
		DC 6~200/220V AC 6~200/(220)V			DC 6~200/220V AC 6~200/(220)V		DC 6~200/220V AC 6~200/(220)V				DC 24~125V AC 24~220V	
機械的耐久性		500万回以上			500万回以上		250万回以上				30万回以上	
		耐電圧		コイルと接点間			AC2,000V 1min		AC2,000V 1min			
異極接点間				AC2,000V 1min		AC2,000V 1min				AC2,000V 1min		
同極接点間				AC1,500V 1min		AC1,500V 1min				AC1,500V 1min		
セット・リセットコイル間				—		AC2,000V 1min				AC2,000V 1min		
使用周囲温度		-10~+55°C			-10~+55°C		-10~+55°C				-10~+55°C	
機能		ラッチング形					●				●	
		動作表示灯内蔵形			● ● ●							
		ダイオード内蔵形			● ● ●							
		その他									手動テストボタンつき	
保護構造		開放形(露出)			●		●					
		閉鎖形(ケース入り)			●		●				●	
		プラスチックシール形										
		ハメチェックシール形										
端子構造		はんだ付け端子			●		●				●	
		ねじ端子			●		●					
		プラグイン端子			●		●					
		タブ端子										
		プリント基板用端子										
		その他										
接続端子(出力部)												
取得規格*		LR			LR		LR				—	
適合ソケット		形PF113A、形PL11、形PLE11-0			形8PFA形PL08 形14PFA形PL11 形14PFA形PL15		形11PFA形PL11 形14PFA、形PL15				形PTF14A	
質量		約160~410g			約165~420g		約255~580g				175g	
標準価格(¥)		2,150~7,600			3,350~9,300		3,850~11,000				5,200	

注. 一覧表には概略仕様のみを掲載しています。必ず掲載ページの詳細仕様および注意事項をご確認の上、ご使用ください。
*規格認証対象機種などの最新情報につきましては、当社Webサイト(www.fa.omron.co.jp/)の「規格認証/適合」をご覧ください。

機器内蔵用 形G7J	機器内蔵用 形G7X	分類	形式
		形状(mm)	(最大値)
<ul style="list-style-type: none"> ・瞬時電圧ドロップに強い多極パワーリレー ・100V、200V系コイルでのワイドレンジ化 ・ねじ端子、P基板用端子もあります 	<ul style="list-style-type: none"> ・しゃ断能力DC110V 30A (L/R=40ms)の小型フラット ・ハイグレードパワーリレー 	特長	
4a、3a1b、2a2b	2a(メイン接点)	1a1b(補助接点)	接点構成
ダブルブレイク	シングル		接触機構
Ag・合金	Ag(メイン接点)、Auメッキ+Ag(補助接点)		接点材質
AC220V 25A 10万回以上 DC 30V 25A 10万回以上 (ただし、b接点はAC220V 8A、 DC30V 8A)	メイン：DC110V 5A 10万回以上 DC110V 30A 5,000回以上 補助：AC220V 1A DC110V 0.3A		定格負荷 (cosφ=1)
			接点電流の 最大値(A)
			故障率 P水準 (mA)
DC24V 100mA	—	DC5V 1mA	(参考値)
DC 12~100V AC 24~200/240V	DC 12~100/110V		定格電圧
DC 約2.0W AC 約1.8~2.6VA	約1.5W		定格消費電力
100万回以上	100万回以上		機械的耐久性
AC4,000V 1min	AC2,000V 1min		コイルと接点間
AC4,000V 1min	AC2,000V 1min		異極接点間
AC2,000V 1min	AC1,500V(メイン接点) 1min		同極接点間
—	—		セット・リセットコイル間
-25~+60℃	-25~+70℃		使用周囲温度
	—		ラッチング形
	—		動作表示灯内蔵形
	—		ダイオード内蔵形
テストボタンつき	—		その他
●	●		開放形(露出)
	●		閉鎖形(ケース入り)
	—		プラスチックシール形
	—		ハーメチックシール形
●	●		はんだ付け端子
	●		ねじ端子
●	—		プラグイン端子
●	●		タブ端子
	●		プリント基板用端子
	メイン接点端子：ねじ/P基板端子共用		その他
	—		接続端子(出力部)
UL、CSA、VDE(EN、IEC(KEMA認定))	—		取得規格*
W金具	—		適合ソケット
約140g(タブ端子形)、約140g(プリント基板端子形)、 約165g(ねじ端子形)	151g		質量
2,700~3,800	6,000		標準価格(¥)


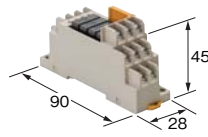

注. 一覧表には概略仕様のみを掲載しています。必ず掲載ページの詳細仕様および注意事項をご確認の上、ご使用ください。
*規格認証対象機種などの最新情報につきましては、当社Webサイト(www.fa.omron.co.jp/)の「規格認証/適合」をご覧ください。

一般リレー

機能/仕様一覧セレクション

分類	パワーリレー			特殊動作用	リレー回路ユニット	
形式	形G7Z			形G4Q	形MYA	
形状(mm) (最大値)						
特長	<ul style="list-style-type: none"> ・1極40Aの通電・開閉が可能 ・4極並列接続時の通電電流は最大160A ・EN60947-4-1ミラーコンタクト機構の認証取得 			<ul style="list-style-type: none"> ・独自のラチェット機構による交互切換動作 ・露出形もあり 	<ul style="list-style-type: none"> ・小型、プラグインタイプ ・各種警報機能付 	
接点	接点構成	4a	3a1b	2a2b	2c	
	接触機構	ダブルブレード			シングル	
	接点材質	Ag合金			Ag合金	
	定格負荷 (cosφ=1)	a接点: AC440V 40A 8万回以上 b接点: AC440V 25A 8万回以上			AC220V 5A 50万ステップ以上 DC 24V 5A 50万ステップ以上	AC220V 3A 20万回以上 DC 24V 3A 20万回以上
	接点電流の 最大値(A)	40A			5A	3A
	故障率 P水準 (mA)	100 10 1 0.1 0.01 (参考値)			DC 5V 100mA (ケース入りタイプ)	1V 1mA
コイル	定格電圧	DC12V、24V			DC 6~200V AC 6~200/(220)V	DC 6~100/110V AC 6~200/220V
	定格消費電力	約3.7W			DC 約3.9W AC 約6.4VA	DC 約0.9W AC 約1.2VA
機械的耐久性	100万回以上			500万ステップ以上	AC用5,000万回以上、DC用1億回以上	
耐電圧	コイルと接点間	AC4,000V 1min			AC2,000V 1min	AC1,500V 1min
	異極接点間	AC4,000V 1min			AC2,000V 1min	AC1,500V 1min
	同極接点間	AC2,000V 1min			AC1,000V 1min	AC1,000V 1min
	セット・リセットコイル間	—			—	—
使用周囲温度	-25~+60℃			-10~+55℃	-10~+40℃	
機能	ラッチング形	—				
	動作表示灯内蔵形	—				
	ダイオード内蔵形	—				
	その他	補助接点ブロックを標準装備				
保護構造	開放形(露出)	—			●	
	閉鎖形(ケース入り)	●			●	●
	プラスチックシール形	—				
	ハーメチックシール形	—				
端子構造	はんだ付け端子	—			●	
	ねじ端子	●				
	プラグイン端子	—			●	●
	タブ端子	—				
	プリント基板用端子	—				
	その他	—				
接続端子(出力部)						
取得規格*	cULus、TÜV			—	LR	
適合ソケット	—			形8PFA1	形PF113A、形PL11	
質量	約330g			約340g	約100~150g	
標準価格(¥)	4,750			4,350~5,300	4,700~7,600	




注. 一覧表には概略仕様のみを掲載しています。必ず掲載ページの詳細仕様および注意事項をご確認の上、ご使用ください。
*規格認証対象機種などの最新情報につきましては、当社Webサイト(www.fa.omron.co.jp/)の「規格認証/適合」をご覧ください。

分類		省工数用ターミナルリレー					
形式		形G6D-F4B	形G3DZ-F4B	形G6D-4B	形G3DZ-4B	形G6B-4CB	
形状(mm)							
(最大値)							
特長		使いやすさと省スペースを追及した4点出力用ターミナルリレー ・独立接点、独立コイル ・端子カバー装備 ・動作表示用LEDつき ・コイルサージ吸収用ダイオード内蔵 ・DINレール/ねじ取り付け共用		取付スペースの小さいバーチカルタイプの4点出力用ターミナルリレー ・端子はIN/OUT分離構造 ・動作表示用LEDつき ・コイルサージ吸収用ダイオード内蔵 ・DINレール/ねじ取り付け共用		C接点リレーを搭載した小型の4点出力用ターミナルリレー ・動作表示用LEDつき ・コイルサージ吸収用ダイオード内蔵 ・DINレール/ねじ取り付け共用	
区別		リレー出力	パワーMOS FET出力	リレー出力	パワーMOS FET出力	リレー出力	
接点構成		1a×4		1a×4		1c×4	
リレー出力(1点当り)	接点	接点材質	Ag合金	—	Ag合金	—	Ag合金
		定格負荷 (cos φ = 1)	AC250V 3A DC 30V 3A	—	AC250V 3A DC 30V 3A	—	AC250V 5A DC 30V 5A
		接点電流の最大値(A)	5A	—	3A	—	5A
		故障率P水準(mA)参考値	DC5V 10mA	—	DC5V 10mA	—	DC5V 10mA
	コイル	定格消費電力	約200mW	—	約200mW	—	約300mW
	機械的耐久性		2,000万回以上	—	2,000万回以上	—	5,000万回以上
	電気的耐久性		10万回以上	—	10万回以上	—	10万回以上
SSR出力(1点当り)パワーMOSFET出力	出力	絶縁方式	—	フォト・ボル・カプラ	—	フォト・ボル・カプラ	—
		負荷電圧範囲	—	AC3~264V DC3~125V	—	AC3~264V DC3~125V	—
		ピーク繰り返しオフ電圧(V _{DRM})	—	V _{DSS} 600V (参考値)	—	V _{DSS} 600V (参考値)	—
		コレクタ・エミッタ間電圧(V _{CEO})	—		—		—
		最大負荷電流(A)	—	0.3A	—	0.3A	—
		漏れ電流	—	10μA以下 (DC125Vにて)	—	10μA以下 (DC125Vにて)	—
入力定格電圧		DC12V DC24V		DC12V DC24V		DC12V DC24V	
耐電圧	コイルと接点間	AC2,000V 1min		AC2,000V 1min		AC2,000V 1min	
	異極接点間	—		—		AC2,000V 1min	
	同極接点間	AC750V 1min		AC750V 1min		AC1,000V 1min	
使用周囲温度		-25~+55°C		-25~+55°C		-25~+55°C	
機能	動作表示用LED	●		●		—	
	サージ吸収用ダイオード	●		●		—	
	その他	—		—		—	
取り付け方法		ねじ取り付け/DINレール取り付け共用		ねじ取り付け/DINレール取り付け共用		ねじ取り付け/DINレール取り付け共用	
取得規格*		UL、CSA、VDE、CE	UL、CSA、CE	—		—	
質量		約65g		約70g	約65g	約109g	
標準価格(¥)		3,450	7,150	4,500	8,150	5,250	

注. 一覧表には概略仕様のみを掲載しています。必ず掲載ページの詳細仕様および注意事項をご確認の上、ご使用ください。
 *規格認証対象機種などの最新情報につきましては、当社Webサイト(www.fa.omron.co.jp/)の「規格認証/適合」をご覧ください。

一般リレー

機能/仕様一覧セレクション

分類		省工数用ターミナルリレー				
形式		形G6B-4BND	形G6B-47BND	形G6B-48BND	形G6B-4FB1ND	形G6B-4FPND
形状(mm)						
(最大値)						
特長		小型の4点出力用ターミナルリレー ・リレー本体はプラスチックシール構造 ・端子はIN/OUT分離構造のため、配線が容易。 ・動作表示用LEDつき ・コイルサージ吸収用ダイオード内蔵				
区別		リレー出力				
接点構成		1a×4				
リレー出力 (1点当り)	接点	接点材質	Ag合金			
		定格負荷 (cos φ = 1)	AC250V 5A DC 30V 5A	AC250V 2A DC 30V 2A	AC250V 5A DC 30V 5A	AC250V 5A DC 30V 5A
		接点電流の 最大値(A)	5A	2A	5A	5A
		故障率 P水準 (mA) 参考値	DC5V 10mA	DC1V 1mA	DC5V 10mA	DC5V 10mA
	コイル	定格消費電力	約200mW			
		機械的耐久性	5,000万回以上			
	電気的耐久性	10万回以上	50万回以上(2Aにて) 10万回以上(5Aにて)		10万回以上	
SSR出力 (1点当り) パワー MOSFET 出力	出力	絶縁方式	—			
		負荷電圧範囲	—			
		ピーク繰り返し オフ電圧 (V _{DRM})	—			
		コレクタ・ エミッタ間 電圧(V _{CEO})	—			
		最大負荷電流(A)	—			
		漏れ電流	—			
入力定格電圧		DC 5V DC12V DC24V				
耐電圧	コイルと接点間	AC2,000V 1min				
	異極接点間	AC2,000V 1min				
	同極接点間	AC1,000V 1min				
使用周囲温度		-25~+55°C				
機能	動作表示用LED	●				
	サージ吸収用 ダイオード	●				
	その他	基準形	高耐久性形	高信頼性形	基準形	
取り付け方法		ねじ取り付け/DINレール取り付け共用			ねじ取り付け	
取得規格*		UL、CSA、VDE、CE		VDE、CE	UL、CSA	
質量		約85g	約91g	約81g	約67g	
標準価格(¥)		3,750	3,850	3,900	3,600	3,350

注. 一覧表には概略仕様のみを掲載しています。必ず掲載ページの詳細仕様および注意事項をご確認の上、ご使用ください。
 *規格認証対象機種などの最新情報につきましては、当社Webサイト(www.fa.omron.co.jp/)の「規格認証/適合」をご覧ください。

省工数用ターミナルリレー				分類
形G3S4-A	形G3S4-A1	形G3S4-D	形G3S4-D1	形式
				形状 (mm) (最大値)
小型の4点出力用ターミナルSSR ・端子はIN/OUT分離構造のため配線が容易 ・動作表示用LEDつき				特長
SSR出力				区別
1a×4				接点構成
—				接点材質
—				定格負荷 (cos φ = 1)
—				接点電流の最大値 (A)
—				故障率 P水準 (mA) 参考値
—				定格消費電力
—				機械的耐久性
—				電氣的耐久性
フォト・トライアック		フォト・カブラ		絶縁方式
AC75~264V		DC3~26V		負荷電圧範囲
600V (参考値)		—		ピーク繰り返しオフ電圧 (V _{DRM})
—		32V (参考値)		コレクタ・エミッタ間電圧 (V _{CEO})
1A	0.6A	1A	0.6A	最大負荷電流 (A)
2mA以下		0.1mA以下 (DC26Vにて)		漏れ電流
DC 5V DC12V DC24V				入力定格電圧
AC2,000V 1min				コイルと接点間
—				異極接点間
—				同極接点間
-30~+80℃				使用周囲温度
●				動作表示用LED
●				サージ吸収用ダイオード
放熱器有	放熱器無	放熱器有	放熱器無	その他
ねじ取り付け/DINレール取り付け共用				取り付け方法
—				取得規格 *
約95g (-Aタイプ)		約95g (-Dタイプ)		質量
6,000	5,500	5,250	4,750	標準価格 (¥)

注. 一覧表には概略仕様のみを掲載しています。必ず掲載ページの詳細仕様および注意事項をご確認の上、ご使用ください。
 * 規格認証対象機種などの最新情報につきましては、当社Webサイト (www.fa.omron.co.jp/) の「規格認証/適合」をご覧ください。