

カタログ訂正のお知らせ

カタログ

発行日
2020年8月3日

No. 2020006D

当社発行のカタログにおいて下記のとおり記載の誤りがありました。
お詫び申し上げます。

■カタログ名

『F3SG-SR/PG セーフティライトカーテン 単体カタログ』 (2020年5月発行) (カタログ番号 SGFM-086G)
『F3SG-SR/PG セーフティライトカーテン 単体カタログ』 (2019年11月発行) (カタログ番号 SGFM-086F)

■掲載箇所

『F3SG-SR/PG セーフティライトカーテン 単体カタログ』 (2020年5月発行) (カタログ番号 SGFM-086G)
37ページ 『種類/標準価格』 アクセサリ(別売)
●取付金具 F3SG-SR/PG共通

『F3SG-SR/PG セーフティライトカーテン 単体カタログ』 (2019年11月発行) (カタログ番号 SGFM-086F)
差し込みチラン 付属品(形F39-LSGF)の別売開始のお知らせ

■対応方法

次回改訂時に修正いたします。

■ 正誤内容


誤

アクセサリ(別売)


●取付金具 F3SG-SR/PG共通

側面取り付け、背面取り付けが可能です。

固定用

用途	形状	種類	形式	標準価格(¥)
形F3SG-SR/PGを取り付けるための金具。 側面取り付け、背面取り付けが可能。 形F3SG-SR/PGを取り付けた後は光軸調整はできません。 2個1セット(必要数は、*1を参照)		標準金具(中間金具兼用)	形F39-LSGF	2,000

F3SG-SR/PGを取り付けた状態で、光軸調整可能な取付金具です。

用途	形状	種類	形式	標準価格(¥)
F3SG-SR/PGの上下端位置にて使用。 角度調整範囲は±22.5°。 既設のMS4800、F3SRの置き換え対応。 2個1セット(必要数は、*2を参照)		上下金具(縦穴3)	形F39-LSGTB-MS	オープン価格

*1. 検出幅0160~0280: 1セット(計2個)、0320~1440: 2セット(計4個)、1520~2480: 3セット(計6個)

*2. 上下金具+標準金具(中間金具兼用)またはフリーロケーション金具(中間金具兼用)で使用する場合
検出幅0840以下の場合には標準金具(中間金具兼用)/フリーロケーション金具(中間金具兼用)は不要です。上下金具×2セットをご使用ください。
検出幅0880~1680: 上下金具×2セット+標準金具(中間金具兼用)またはフリーロケーション金具(中間金具兼用)×1セットをご使用ください。
検出幅1760~2480: 上下金具×2セット+標準金具(中間金具兼用)またはフリーロケーション金具(中間金具兼用)×2セットをご使用ください。
75 ページ以降の、「外形寸法」も合わせてご確認ください。


正

アクセサリ(別売)

●取付金具 F3SG-SR/PG共通

側面取り付け、背面取り付けが可能です。

固定用

用途	形状	種類	形式	標準価格(¥)
形F3SG-SR/PGを取り付けるための金具。 側面取り付け、背面取り付けが可能。 形F3SG-SR/PGを取り付けた後は光軸調整はできません。 2個1セット(必要数は、*を参照)		標準金具(中間金具兼用)	形F39-LSGF	2,000

*検出幅160~1440: 2セット(計4個)、1520~2480mm: 3セット(計6個)

本案内に記載の仕様は、発行時点のものです。予告なく変更することがありますので、ご了承ください。

本案内では主に仕様上の変更点を記載しています。ご使用上の注意事項等、ご使用の際に必要な内容につきましては、必ずカタログ、仕様書、取扱説明書、マニュアル等をお読みください。