

当社発行のカタログにおいて下記のとおり印刷・記載の誤りがありました。
お詫び申し上げます。

■カタログ名

『形XW4H/XW4K/XW4L プリント基板用端子台』 単品カタログ (2015年4月発行) (カタログ番号 CDLJ-044A)

■掲載箇所

5ページ 『■外形寸法』 形XW4K プリント基板加工寸法図

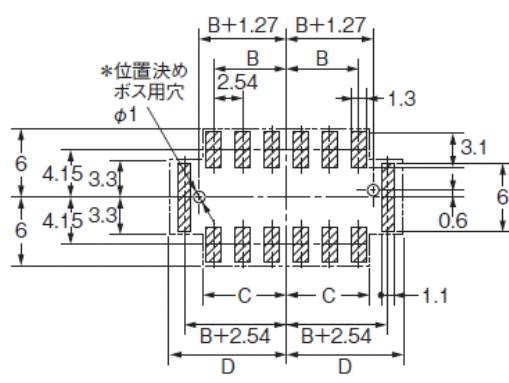
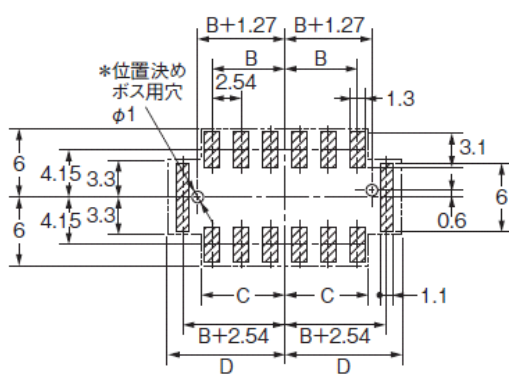
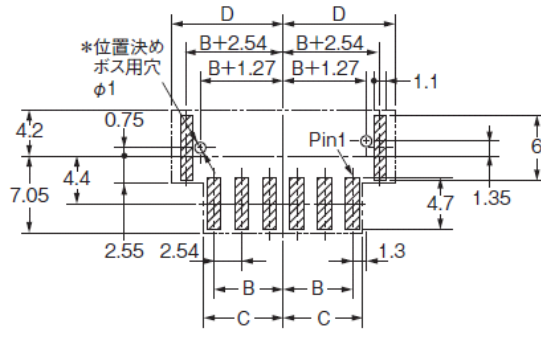
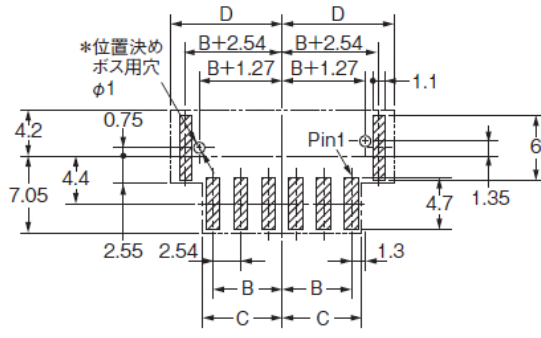
6ページ 『■外形寸法』 形XW4L プリント基板加工寸法図

■対応方法

刷り直しにて対応いたします。

■正誤内容

誤	正
<p>プリント基板加工寸法図の表示</p> <p style="text-align: center;">BOTTOM VIEW</p> <p>垂直タイプ 形XW4K-□□A1-V1</p> <p style="text-align: center;">プリント基板加工寸法 (BOTTOM VIEW)</p> <p>水平タイプ 形XW4K-□□A1-H1</p> <p style="text-align: center;">プリント基板加工寸法 (BOTTOM VIEW)</p>	<p>プリント基板加工寸法図の表示</p> <p style="text-align: center;">TOP VIEW</p> <p>垂直タイプ 形XW4K-□□A1-V1</p> <p style="text-align: center;">プリント基板加工寸法 (TOP VIEW)</p> <p>水平タイプ 形XW4K-□□A1-H1</p> <p style="text-align: center;">プリント基板加工寸法 (TOP VIEW)</p>

誤	正
<p>垂直タイプ 形XW4L-□□A1-V1</p> <p>プリント基板加工寸法 (BOTTOM VIEW)</p> 	<p>垂直タイプ 形XW4L-□□A1-V1</p> <p>プリント基板加工寸法 (TOP VIEW)</p> 
<p>水平タイプ 形XW4L-□□A1-H1</p> <p>プリント基板加工寸法 (BOTTOM VIEW)</p> 	<p>水平タイプ 形XW4L-□□A1-H1</p> <p>プリント基板加工寸法 (TOP VIEW)</p> 

本案内に記載の仕様は、発行時点のものです。予告なく変更することがありますので、ご了承ください。
 本案内では主に仕様上の変更点を記載しています。ご使用上の注意事項等、ご使用の際に必要な内容につきましては、必ずカタログ、仕様書、取扱説明書、マニュアル等をお読みください。