



OMRON

プロダクト・ニュース

1996年3月1日

No2429

操作用機器

生産中止のお知らせ

電子デジタルスイッチ 形A7Eシリーズ 生産中止のお知らせ

■生産中止時期

1997年3月末日をもって生産を中止します。

■ATTEND発注中止時期

1996年7月1日よりご発注はできません。

■流通センタ在庫除外時期

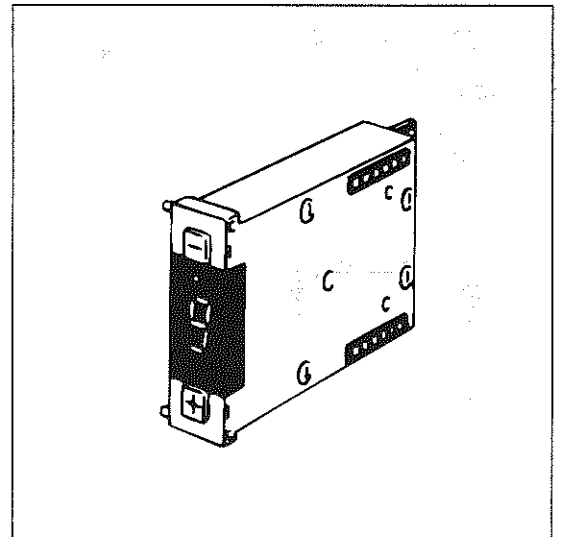
1996年3月末日をもって抹消します。

■価格表掲載中止時期

1996年3月末日をもって抹消します。

■[生産中止商品/生産中止予定商品のご案内] 掲載時期

1996年度版に掲載します。



■生産中止商品と推奨代替商品

生産中止予定商品	推奨代替商品	生産中止予定商品	推奨代替商品
形A7E-AR22H-DR	推奨代替商品はありません	形A7E-MR22H	推奨代替商品はありません
形A7E-AG22H-DR		形A7E-ML22H	
形A7E-AR21H-DR		形A7E-MR21H	
形A7E-AG21H-DR		形A7E-ML21H	
形A7E-AR22W-DR		形A7E-MR22W	
形A7E-AG22W-DR		形A7E-ML22W	
形A7E-AR21W-DR		形A7E-MR21W	
形A7E-AG21W-DR		形A7E-ML21W	
形A7E-MR22		形A7E-P□22	
形A7E-ML22		形A7E-P□21	
形A7E-MR21		形A7E-P□22H	
形A7E-ML21		形A7E-P□21H	
		形A7E-P□22W	
		形A7E-P□21W	

*□には刻印の文字を表す記号が入ります。

生産中止予定商品



形A7Eシリーズ



推奨代替商品

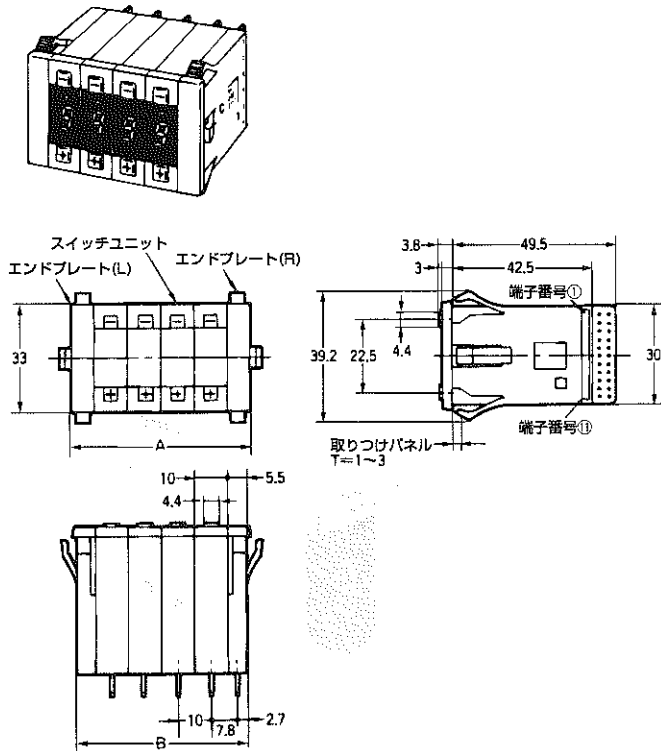
推奨代替商品はありません

外形寸法/取付寸法

生産中止予定商品
形A7Eシリーズ

推奨代替商品
推奨代替商品はありません

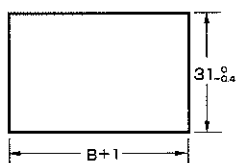
外形寸法



推奨代替商品はありません

取付寸法

パネル加工推奨寸法



(単位mm)

ユニット数 (N)	寸法A (N*10+14)	寸法B (N*10+11)
1	24±0.4	21±0.4
2	34±0.4	31±0.4
3	44±0.4	41±0.4
4	54±0.4	51±0.4
5	64±0.8	61±0.8
6	74±0.8	71±0.8
7	84±0.8	81±0.8
8	94±0.8	91±0.8

注1.寸法A、Bはエンドプレートを含む。
ただしスペースユニットが入る場合は
1個あたり10mm増えます。
2.指定のない部分の寸法公差は±0.4です。

取付寸法

推奨代替商品はありません

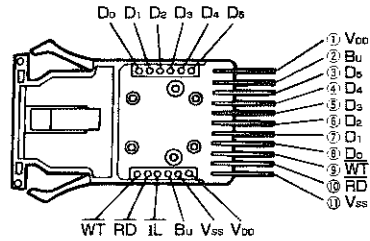
接続 (端子配置)

生産中止予定商品 形A7E-AR21H-DR

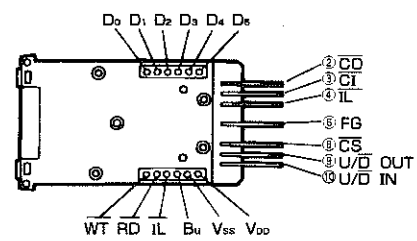
接続

注. ○の中の数字が端子番号です

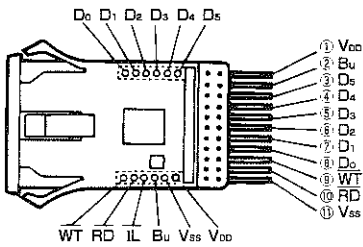
エンドプレート(L)



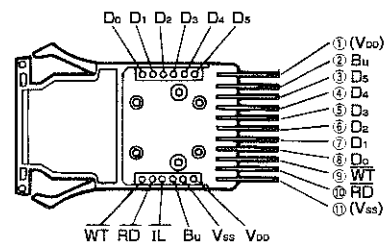
スイッチユニット



エンドプレート(R)



スペースユニット



主な特性

形式	生産中止予定商品
項目	形A7E-AR21H-DR
定格電圧	DC5V±10%
消費電力	350mW以上(1ユニットあたり)
バックアップ電圧	3~4V
信号レベル	[H] ……+5V(3.5~5V) [L] ……0V(0~1.2V)