

訂正再発行

この商品は
生産終了しました

OMRON

プロダクト・ニュース

1996年1月5日

No.2352

視覚認識装置

生産中止のお知らせ

視覚認識装置用シャッタカメラ 形PJLG-50-Z、-55-Zおよび付属品 生産中止のお知らせ

〈お断わりとお願い〉

1996年1月発行のプロダクトニュースNo.2352に記載の推奨代替商品は現在開発中とお知らせいたしましたが、正式に発売されましたので詳細をお知らせします。併せて除外時期が変更されました。手数ですが、旧版は廃棄いただき今回お届けのNo.2352と差し替えをお願いします。

■生産中止時期

1997年3月末日をもって生産を中止します。

■ATTEND発注中止時期

1996年7月1日よりご発注はできません。

■流通センター在庫除外時期

1997年3月31日をもって在庫を除外します。

■価格表掲載中止時期


1996年3月をもって抹消します。

■[生産中止商品/生産中止予定商品のご案内] 掲載時期

1996年度版に掲載します。

■生産中止商品と推奨代替商品

品名	生産中止予定商品	推奨代替商品	標準価格(円)
ビデオカメラ	形PJLG-50-Z	形F300-S2R	198,000
	形PJLG-55-Z		



■付属品

品名	生産中止予定商品	推奨代替商品	標準価格(円)
ビデオメモリ	形PJLH-50-Z	推奨代替商品はありません	—
	形PJLH-55-Z		
カメラフィルム	形PJLJ-28-Z	推奨代替商品はありません	—
	形PJLJ-281-Z		
	形PJLJ-282-Z		
	形PJLJ-283-Z		
	形PJLJ-29-Z		
	形PJLJ-291-Z		
	形PJLJ-292-Z		
	形PJLJ-294-Z		
	形PJLJ-31-Z		
電源	形PJLP-25-Z	推奨代替商品はありません	—
絶縁板	形3Z4SV-D2		

オムロン株式会社 営業統轄事業部 (限定配布
特約店・特約販売店・特販店様用)

生産中止予定商品

✂ 形PJLG-5□-Zシリーズ

推奨代替商品

形F300-S2R



推奨代替品をご利用いただいた場合の注意点

- ・シャッターカメラユニット 形F300-A20R/A20RSで '96年8月以前に製造されたものに形F300-S2Rを接続する場合は正常に画像が取り込めないため、改造が必要です。
- ・形F300-C1□シリーズのVer.2.04以前のものでご使用する場合、1/1000Sのシャッタースピードのみのご使用となります。

生産中止商品との相違点

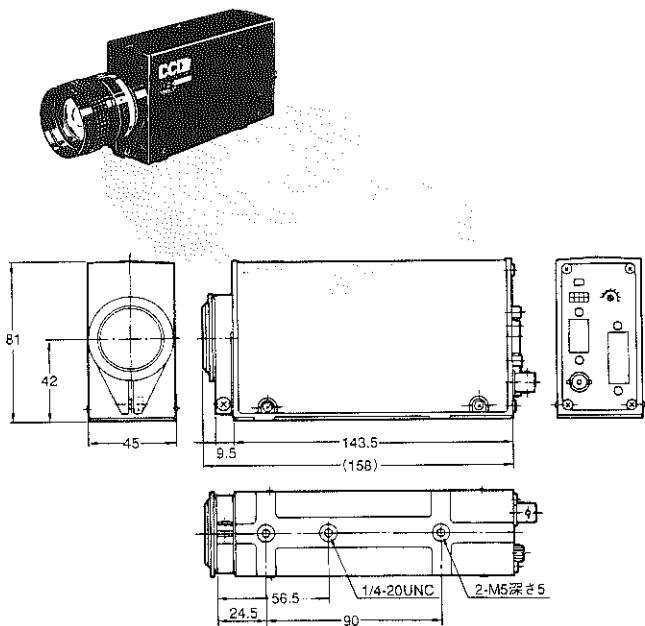
形 式	本体の色	外形寸法	配線接続	取付寸法	定格性能	動作特性	操作方法
形F300-S2R	○	×	×	×	○	○	×

◎：完全互換
 ○：ほとんど変更ありません／相似性の高い変更
 ×：変更大
 —：該当する仕様がありません

外形寸法

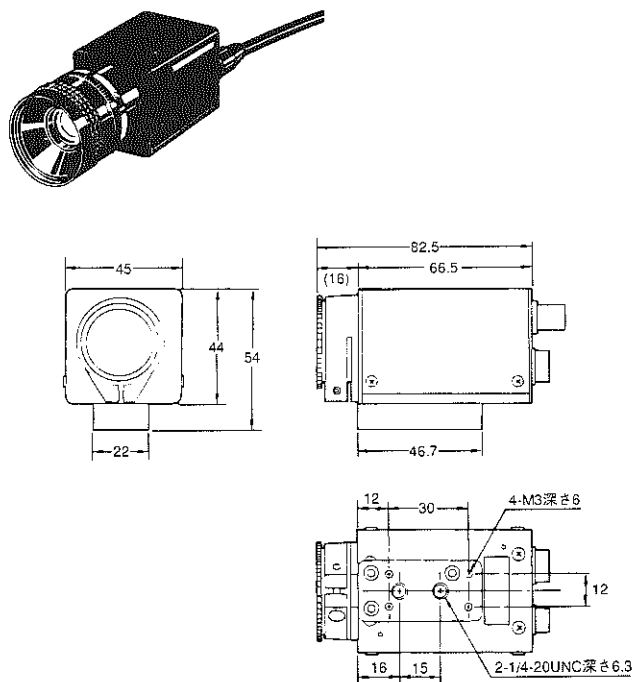
生産中止予定商品
 形PJLG-50-Z
 形PJLG-55-Z

外形寸法

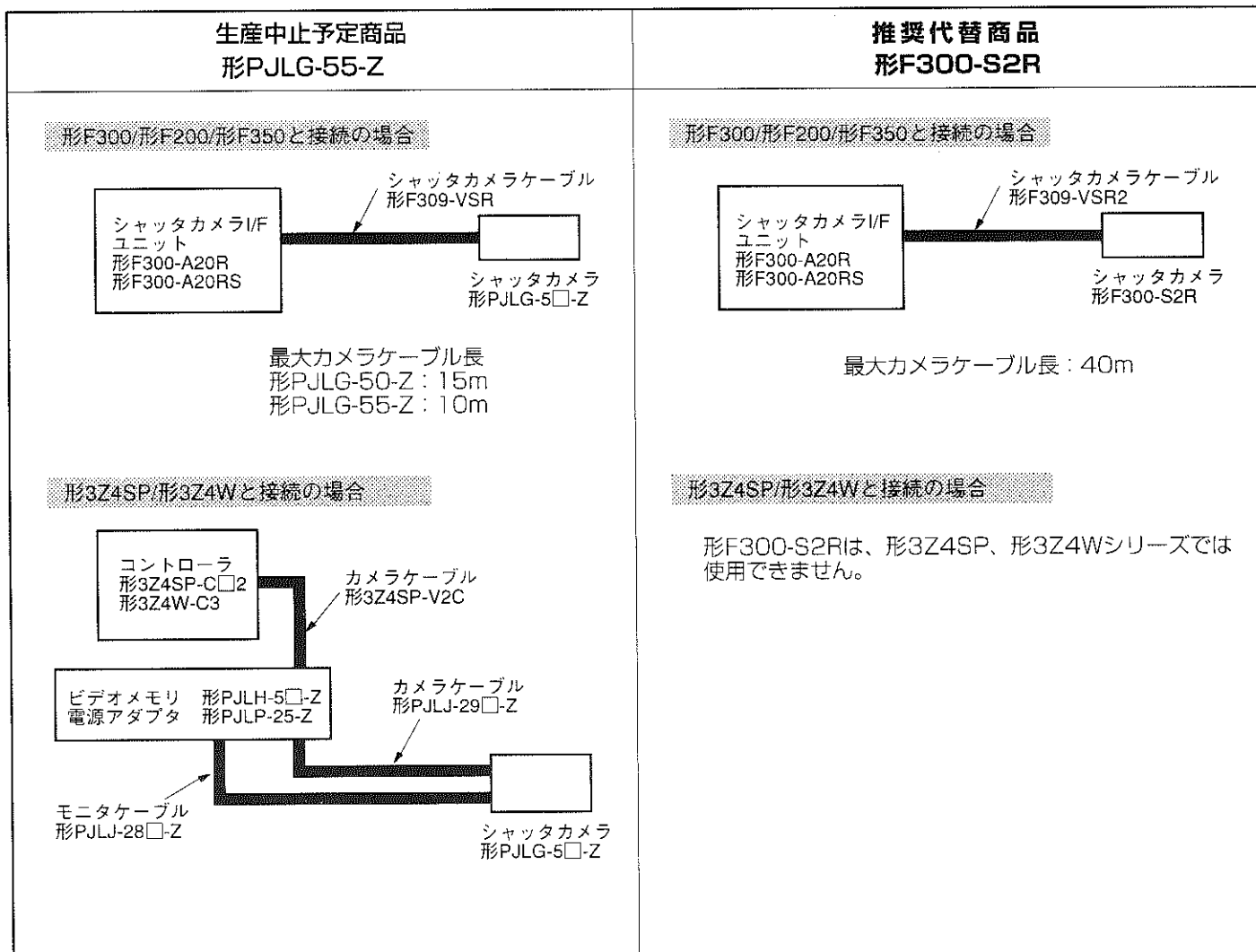


推奨代替商品
 形F300-S2R

外形寸法



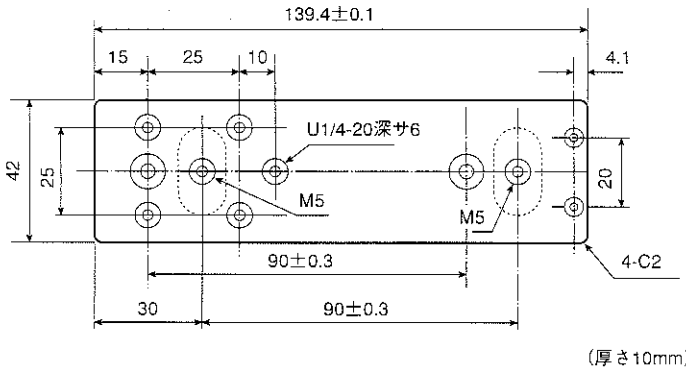
接続 (内部接続、端子配置)



異なる特性比較

形式	生産中止予定商品	推奨代替商品
	形PJLG-55-Z	形F300-S2R
項目		
電源	DC+12V 0.30A DC-12V 0.15A	DC12V 0.16A
使用周囲温度	0~40℃	0~50℃
使用周囲湿度	25~85%RH (結露なきこと)	35~85%RH (結露なきこと)
撮像素子サイズ	1/2インチ	1/2インチ
有効画素数	756 (H) × 484 (V)	768 (H) × 494 (V)
解像度	水平 : 450TV本 垂直 : 242TV本	水平 : 570TV本 垂直 : 350TV本
同期方式	内部/外部 (スイッチ切換)	内部/外部 (自動切換)
S/N比	46dB	56dB
シャッタースピード	1/60~1/5,600sec	1/1,000~1/10,000sec
レンズマウント	Cマウント	Cマウント
寸法	45 (幅) × 81 (高さ) × 158 (奥行き) mm (取付台は含まない)	45 (幅) × 44 (高さ) × 82.5 (奥行き) mm (取付台は含まない)
質量	約550g	約200g
最大ケーブル長	10m (形F309-VSR)	40m (形F309-VSR2)

ソケット・保持金具・付属品

<p>生産中止予定商品 形PJLG-55-Z</p>	<p>推奨代替商品 形F300-S2R</p>
<p>取付板：形3Z4SV-D2（別売）</p>  <p>Technical drawing of a mounting plate (PJLG-55-Z) with dimensions and specifications. The drawing shows a rectangular plate with a total width of 139.4 ± 0.1 mm and a total height of 42 mm. The thickness is 10 mm. Key dimensions include: 15 mm from the left edge to the first hole; 25 mm between the first and second holes; 10 mm between the second and third holes; 90 ± 0.3 mm between the second and fourth holes; 90 ± 0.3 mm between the third and fifth holes; 30 mm from the left edge to the center of the second hole; 25 mm from the top edge to the center of the second hole; 4.1 mm from the right edge to the center of the fourth hole; 20 mm from the bottom edge to the center of the fourth hole; 4-C2 chamfer on the right edge. Specifications include U1/4-20 deep 6 mm and M5 holes.</p> <p>(厚さ10mm)</p>	<p>取付板：本体に付属 (外形図を参照ください)</p>