

生産終了商品

プログラマブルコントローラ

CP1L-L□



推奨代替商品

プログラマブルコントローラ

CP1L-EL20□

CP2E-E□

CP2E-N□



■最終受注年月

2027年5月末

■最終出荷年月

2027年9月末

■修理対応終了年月

2034年5月末

■推奨代替商品をご利用いただいた場合の注意点

- 外形寸法、配線接続、取付寸法、定格性能、動作特性、操作方法については、使用しているユニット種類、機能、命令語等により異なります。仕様の違いについては、各マニュアルでご確認ください。
- CP1L-L□からCP1L-EL□、CP2E-E□、CP2E-N□へのプログラムの変換は、CX-Programmerの機種変更で行えます。変換時のエラー・注意レポートを確認し、必要によりプログラムを修正してください。
- CP1LからCP2E置き換えガイド(マニュアルNo.SBCA-149)を準備しています。CP1LからCP2Eの置き換え時にご使用ください。

■生産終了商品との相違点

推奨代替商品形式	本体の色	外形寸法	配線接続	取付寸法	定格性能	動作特性	操作方法
CP1L-EL20□	◎	×	×	×	×	×	×
CP2E-E□	◎	×	×	×	×	×	×
CP2E-N□	◎	×	×	×	×	×	×

◎：互換

○：ほとんど変更ありません／相似性の高い変更

×：変更大

—：該当する仕様がありません

■生産終了商品と推奨代替商品

生産終了商品	推奨代替商品	標準価格(¥)	推奨代替商品	標準価格(¥)	推奨代替商品	標準価格(¥)
CP1L-L10DR-A	-	-	CP2E-E14DR-A	24,000	CP2E-N14DR-A	28,000
CP1L-L10DR-D	CP1L-EL20DR-D	103,000	-	-	CP2E-N14DR-D	28,000
CP1L-L10DT-A	-	-	-	-	CP2E-N14DT-A	28,000
CP1L-L10DT-D	CP1L-EL20DT-D	103,000	-	-	CP2E-N14DT-D	28,000
CP1L-L10DT1-D	CP1L-EL20DT1-D	103,000	-	-	CP2E-N14DT1-D	28,000
CP1L-L14DR-A	-	-	CP2E-E14DR-A	24,000	CP2E-N14DR-A	28,000
CP1L-L14DR-D	CP1L-EL20DR-D	103,000	-	-	CP2E-N14DR-D	28,000
CP1L-L14DT-A	-	-	-	-	CP2E-N14DT-A	28,000
CP1L-L14DT-D	CP1L-EL20DT-D	103,000	-	-	CP2E-N14DT-D	28,000
CP1L-L14DT1-D	CP1L-EL20DT1-D	103,000	-	-	CP2E-N14DT1-D	28,000
CP1L-L20DR-A	-	-	CP2E-E20DR-A	32,000	CP2E-N20DR-A	36,500
CP1L-L20DR-D	CP1L-EL20DR-D	103,000	-	-	CP2E-N20DR-D	36,500
CP1L-L20DT-A	-	-	-	-	CP2E-N20DT-A	36,500
CP1L-L20DT-D	CP1L-EL20DT-D	103,000	-	-	CP2E-N20DT-D	36,500
CP1L-L20DT1-D	CP1L-EL20DT1-D	103,000	-	-	CP2E-N20DT1-D	36,500





■外形寸法

生産終了商品 CP1L-L□			推奨代替商品 CP1L-EL20□/CP2E-E□/CP2E-N□		
形式	CPUユニット IO点数	外形寸法(W×H×D)mm	CPUユニット 点数	外形寸法(W×H×D)mm	
				CP1L-EL20□	CP2E-E□/CP2E-N□
CP1L-L10□	10点タイプ	66×90×85	10点タイプ	-	-
CP1L-L14□	14点タイプ	86×90×85	14点タイプ	-	86×90×80
CP1L-L20□	20点タイプ	86×90×85	20点タイプ	130×90×85	86×90×80

CP1L-EL20□ご使用時の相違点
 CP1L-L□の10点タイプ置き換え時、横幅が64mm大きくなります。
 CP1L-L□の14点、20点タイプ置き換え時、横幅が44mm大きくなります。

CP2E-E□/CP2E-N□ご使用時の相違点
 CP1L-□の10点タイプ置き換え時、横幅が20mm大きくなります。

■端子配置／配線接続

生産終了商品 CP1L-L□	推奨代替商品 CP1L-EL20□	推奨代替商品 CP2E-E□	推奨代替商品 CP2E-N□
CX-Programmer接続 ポート	CX-Programmer接続ポート		
			

生産終了商品 CP1L-L□	推奨代替商品 CP1L-EL20□	推奨代替商品 CP2E-E□	推奨代替商品 CP2E-N□
USBポート	Ethernetポート * USBポートはありません。	USBポート	Ethernetポート * USBポートはありません。

生産終了商品 CP1L-L□	推奨代替商品 CP1L-EL20□/CP2E-E□/CP2E-N□																																																																																																																																																																																										
<p>入力配線 CP1L-L□</p> <p>CP1L-L20□ 20点タイプ</p> <ul style="list-style-type: none"> ・ AC電源タイプ <table border="1"> <tr><td>L1</td><td>L2/N</td><td>COM</td><td>01</td><td>03</td><td>05</td><td>07</td><td>09</td><td>11</td></tr> <tr><td></td><td></td><td></td><td>00</td><td>02</td><td>04</td><td>06</td><td>08</td><td>10</td></tr> </table> <p>入力 0 CH</p> <ul style="list-style-type: none"> ・ DC電源タイプ <table border="1"> <tr><td>+</td><td>-</td><td>COM</td><td>01</td><td>03</td><td>05</td><td>07</td><td>09</td><td>11</td></tr> <tr><td>NC</td><td></td><td></td><td>00</td><td>02</td><td>04</td><td>06</td><td>08</td><td>10</td></tr> </table> <p>入力 0 CH</p> <p>CP1L-L14□ 14点タイプ</p> <ul style="list-style-type: none"> ・ AC電源タイプ <table border="1"> <tr><td>L1</td><td>L2/N</td><td>COM</td><td>01</td><td>03</td><td>05</td><td>07</td><td>NC</td><td>NC</td></tr> <tr><td></td><td></td><td></td><td>00</td><td>02</td><td>04</td><td>06</td><td>NC</td><td>NC</td></tr> </table> <p>入力 0 CH</p> <ul style="list-style-type: none"> ・ DC電源タイプ <table border="1"> <tr><td>+</td><td>-</td><td>COM</td><td>01</td><td>03</td><td>05</td><td>07</td><td>NC</td><td>NC</td></tr> <tr><td>NC</td><td></td><td></td><td>00</td><td>02</td><td>04</td><td>06</td><td>NC</td><td>NC</td></tr> </table> <p>入力 0 CH</p> <p>CP1L-L10□ 10点タイプ</p> <ul style="list-style-type: none"> ・ AC電源タイプ <table border="1"> <tr><td>L1</td><td>L2/N</td><td>COM</td><td>01</td><td>03</td><td>05</td></tr> <tr><td></td><td></td><td></td><td>00</td><td>02</td><td>04</td></tr> </table> <p>入力 0 CH</p> <ul style="list-style-type: none"> ・ DC電源タイプ <table border="1"> <tr><td>+</td><td>-</td><td>COM</td><td>01</td><td>03</td><td>05</td></tr> <tr><td>NC</td><td></td><td></td><td>00</td><td>02</td><td>04</td></tr> </table> <p>入力 0 CH</p>	L1	L2/N	COM	01	03	05	07	09	11				00	02	04	06	08	10	+	-	COM	01	03	05	07	09	11	NC			00	02	04	06	08	10	L1	L2/N	COM	01	03	05	07	NC	NC				00	02	04	06	NC	NC	+	-	COM	01	03	05	07	NC	NC	NC			00	02	04	06	NC	NC	L1	L2/N	COM	01	03	05				00	02	04	+	-	COM	01	03	05	NC			00	02	04	<p>入力配線 CP1L-EL20□</p> <p>CP1L-EL 20点タイプ</p> <p>端子配列はCP1L-L20 DC電源タイプと同じです</p> <ul style="list-style-type: none"> ・ DC電源タイプ <table border="1"> <tr><td>+</td><td>-</td><td>COM</td><td>01</td><td>03</td><td>05</td><td>07</td><td>09</td><td>11</td></tr> <tr><td>NC</td><td></td><td></td><td>00</td><td>02</td><td>04</td><td>06</td><td>08</td><td>10</td></tr> </table> <p>入力 0 CH</p> <p>入力配線 CP2E-E□/CP2E-N□</p> <p>高速カウンタを使用している場合は、接点の機能割り付けが異なるため配線の変更が必要です。</p> <p>CP2E 20点タイプ</p> <ul style="list-style-type: none"> ・ AC電源タイプ <p>0 CH</p> <table border="1"> <tr><td>L1</td><td>L2/N</td><td>COM</td><td>01</td><td>03</td><td>05</td><td>07</td><td>09</td><td>11</td></tr> <tr><td>NC</td><td></td><td></td><td>00</td><td>02</td><td>04</td><td>06</td><td>08</td><td>10</td></tr> </table> <ul style="list-style-type: none"> ・ DC電源タイプ <p>0 CH</p> <table border="1"> <tr><td>+</td><td>-</td><td>COM</td><td>01</td><td>03</td><td>05</td><td>07</td><td>09</td><td>11</td></tr> <tr><td>NC</td><td></td><td></td><td>00</td><td>02</td><td>04</td><td>06</td><td>08</td><td>10</td></tr> </table> <p>CP2E 14点タイプ</p> <ul style="list-style-type: none"> ・ AC電源タイプ <p>0 CH</p> <table border="1"> <tr><td>L1</td><td>L2/N</td><td>COM</td><td>01</td><td>03</td><td>05</td><td>07</td><td>NC</td><td>NC</td></tr> <tr><td>NC</td><td></td><td></td><td>00</td><td>02</td><td>04</td><td>06</td><td>NC</td><td>NC</td></tr> </table> <ul style="list-style-type: none"> ・ DC電源タイプ <p>0 CH</p> <table border="1"> <tr><td>+</td><td>-</td><td>COM</td><td>01</td><td>03</td><td>05</td><td>07</td><td>NC</td><td>NC</td></tr> <tr><td>NC</td><td></td><td></td><td>00</td><td>02</td><td>04</td><td>06</td><td>NC</td><td>NC</td></tr> </table>	+	-	COM	01	03	05	07	09	11	NC			00	02	04	06	08	10	L1	L2/N	COM	01	03	05	07	09	11	NC			00	02	04	06	08	10	+	-	COM	01	03	05	07	09	11	NC			00	02	04	06	08	10	L1	L2/N	COM	01	03	05	07	NC	NC	NC			00	02	04	06	NC	NC	+	-	COM	01	03	05	07	NC	NC	NC			00	02	04	06	NC	NC
L1	L2/N	COM	01	03	05	07	09	11																																																																																																																																																																																			
			00	02	04	06	08	10																																																																																																																																																																																			
+	-	COM	01	03	05	07	09	11																																																																																																																																																																																			
NC			00	02	04	06	08	10																																																																																																																																																																																			
L1	L2/N	COM	01	03	05	07	NC	NC																																																																																																																																																																																			
			00	02	04	06	NC	NC																																																																																																																																																																																			
+	-	COM	01	03	05	07	NC	NC																																																																																																																																																																																			
NC			00	02	04	06	NC	NC																																																																																																																																																																																			
L1	L2/N	COM	01	03	05																																																																																																																																																																																						
			00	02	04																																																																																																																																																																																						
+	-	COM	01	03	05																																																																																																																																																																																						
NC			00	02	04																																																																																																																																																																																						
+	-	COM	01	03	05	07	09	11																																																																																																																																																																																			
NC			00	02	04	06	08	10																																																																																																																																																																																			
L1	L2/N	COM	01	03	05	07	09	11																																																																																																																																																																																			
NC			00	02	04	06	08	10																																																																																																																																																																																			
+	-	COM	01	03	05	07	09	11																																																																																																																																																																																			
NC			00	02	04	06	08	10																																																																																																																																																																																			
L1	L2/N	COM	01	03	05	07	NC	NC																																																																																																																																																																																			
NC			00	02	04	06	NC	NC																																																																																																																																																																																			
+	-	COM	01	03	05	07	NC	NC																																																																																																																																																																																			
NC			00	02	04	06	NC	NC																																																																																																																																																																																			

<p style="text-align: center;">生産終了商品 CP1L-L□</p>	<p style="text-align: center;">推奨代替商品 CP1L-EL20□/CP2E-E□/CP2E-N□</p>																																																																																																																																																
<p>出力配線 CP1L-L□ CP1L-L20□ 20点タイプ</p> <ul style="list-style-type: none"> AC電源タイプ <table border="1" style="margin-left: 20px;"> <tr><td>+</td><td>00</td><td>01</td><td>02</td><td>04</td><td>05</td><td>07</td></tr> <tr><td>-</td><td>COM</td><td>COM</td><td>COM</td><td>03</td><td>COM</td><td>06</td></tr> </table> <p style="text-align: center;">100 CH</p> DC電源タイプ <table border="1" style="margin-left: 20px;"> <tr><td>NC</td><td>00</td><td>01</td><td>02</td><td>04</td><td>05</td><td>07</td></tr> <tr><td>NC</td><td>COM</td><td>COM</td><td>COM</td><td>03</td><td>COM</td><td>06</td></tr> </table> <p style="text-align: center;">100 CH</p> <p>CP1L-L14□ 14点タイプ</p> <ul style="list-style-type: none"> AC電源タイプ <table border="1" style="margin-left: 20px;"> <tr><td>+</td><td>00</td><td>01</td><td>02</td><td>04</td><td>05</td><td>NC</td></tr> <tr><td>-</td><td>COM</td><td>COM</td><td>COM</td><td>03</td><td>COM</td><td>NC</td></tr> </table> <p style="text-align: center;">100 CH</p> DC電源タイプ <table border="1" style="margin-left: 20px;"> <tr><td>NC</td><td>00</td><td>01</td><td>02</td><td>04</td><td>05</td><td>NC</td></tr> <tr><td>NC</td><td>COM</td><td>COM</td><td>COM</td><td>03</td><td>COM</td><td>NC</td></tr> </table> <p style="text-align: center;">100 CH</p> <p>CP1L-L10□ 10点タイプ</p> <ul style="list-style-type: none"> AC電源タイプ <table border="1" style="margin-left: 20px;"> <tr><td>+</td><td>00</td><td>01</td><td>02</td></tr> <tr><td>-</td><td>COM</td><td>COM</td><td>COM</td><td>03</td></tr> </table> <p style="text-align: center;">100 CH</p> DC電源タイプ <table border="1" style="margin-left: 20px;"> <tr><td>NC</td><td>00</td><td>01</td><td>02</td></tr> <tr><td>NC</td><td>COM</td><td>COM</td><td>COM</td><td>03</td></tr> </table> <p style="text-align: center;">100 CH</p> 	+	00	01	02	04	05	07	-	COM	COM	COM	03	COM	06	NC	00	01	02	04	05	07	NC	COM	COM	COM	03	COM	06	+	00	01	02	04	05	NC	-	COM	COM	COM	03	COM	NC	NC	00	01	02	04	05	NC	NC	COM	COM	COM	03	COM	NC	+	00	01	02	-	COM	COM	COM	03	NC	00	01	02	NC	COM	COM	COM	03	<p>出力配線 CP1L-EL20□ CP1E-L20DR-D CP1L-L20□ DC電源タイプの端子配列と同じです。</p> <table border="1" style="margin-left: 20px;"> <tr><td>NC</td><td>00</td><td>01</td><td>02</td><td>04</td><td>05</td><td>07</td></tr> <tr><td>NC</td><td>COM</td><td>COM</td><td>COM</td><td>03</td><td>COM</td><td>06</td></tr> </table> <p style="text-align: center;">100 CH</p> <p>CP1L-EL20DT(1)-D 100CH00ビット/01ビットを使用する場合、外部からDC24Vを供給する必要があります。</p> <p>CP1L-EL20DT-D</p> <table border="1" style="margin-left: 20px;"> <tr><td>V+</td><td>00</td><td>01</td><td>02</td><td>04</td><td>05</td><td>07</td></tr> <tr><td>V-</td><td colspan="2">COM (V-)</td><td>03</td><td>COM</td><td>06</td><td></td></tr> </table> <p style="text-align: center;">100 CH</p> <p>CP1L-EL20DT1-D</p> <table border="1" style="margin-left: 20px;"> <tr><td>V+</td><td>00</td><td>01</td><td>02</td><td>04</td><td>05</td><td>07</td></tr> <tr><td>V-</td><td colspan="2">COM (V+)</td><td>03</td><td>COM</td><td>06</td><td></td></tr> </table> <p style="text-align: center;">100 CH</p> <p>出力配線 CP2E-E□/CP2E-N□ CP1L-L□とは、配列が一部異なります。 パルス出力を使用している場合、接点機能割り付けが異なるため配線変更が必要です。</p> <p>CP2E 20点タイプ ・AC電源タイプ/DC電源タイプ</p> <table border="1" style="margin-left: 20px;"> <tr><td>00</td><td>01</td><td>02</td><td>03</td><td>04</td><td>05</td><td>07</td></tr> <tr><td>COM</td><td>COM</td><td>NC</td><td>COM</td><td>NC</td><td>COM</td><td>06</td></tr> </table> <p style="text-align: center;">100 CH</p> <p>CP2E 14点タイプ ・AC電源タイプ/DC電源タイプ</p> <table border="1" style="margin-left: 20px;"> <tr><td>00</td><td>01</td><td>02</td><td>03</td><td>04</td><td>05</td><td>NC</td></tr> <tr><td>COM</td><td>COM</td><td>NC</td><td>COM</td><td>NC</td><td>COM</td><td>NC</td></tr> </table> <p style="text-align: center;">100 CH</p>	NC	00	01	02	04	05	07	NC	COM	COM	COM	03	COM	06	V+	00	01	02	04	05	07	V-	COM (V-)		03	COM	06		V+	00	01	02	04	05	07	V-	COM (V+)		03	COM	06		00	01	02	03	04	05	07	COM	COM	NC	COM	NC	COM	06	00	01	02	03	04	05	NC	COM	COM	NC	COM	NC	COM	NC
+	00	01	02	04	05	07																																																																																																																																											
-	COM	COM	COM	03	COM	06																																																																																																																																											
NC	00	01	02	04	05	07																																																																																																																																											
NC	COM	COM	COM	03	COM	06																																																																																																																																											
+	00	01	02	04	05	NC																																																																																																																																											
-	COM	COM	COM	03	COM	NC																																																																																																																																											
NC	00	01	02	04	05	NC																																																																																																																																											
NC	COM	COM	COM	03	COM	NC																																																																																																																																											
+	00	01	02																																																																																																																																														
-	COM	COM	COM	03																																																																																																																																													
NC	00	01	02																																																																																																																																														
NC	COM	COM	COM	03																																																																																																																																													
NC	00	01	02	04	05	07																																																																																																																																											
NC	COM	COM	COM	03	COM	06																																																																																																																																											
V+	00	01	02	04	05	07																																																																																																																																											
V-	COM (V-)		03	COM	06																																																																																																																																												
V+	00	01	02	04	05	07																																																																																																																																											
V-	COM (V+)		03	COM	06																																																																																																																																												
00	01	02	03	04	05	07																																																																																																																																											
COM	COM	NC	COM	NC	COM	06																																																																																																																																											
00	01	02	03	04	05	NC																																																																																																																																											
COM	COM	NC	COM	NC	COM	NC																																																																																																																																											

■ 定格／性能

項目	生産終了商品 CP1L-L□	推奨代替商品 CP1L-EL20□	推奨代替商品 CP2E-E14□/E20□	推奨代替商品 CP2E-N14□/N20□
プログラム容量	5Kステップ		4Kステップ	10Kステップ
FBプログラムエリア	なし	5Kステップ	4Kステップ	10Kステップ
プログラム言語	ラダーチャート方式			
ファンクションブロック	ファンクションブロック定義最大数: 128 インスタンス最大数: 256		ファンクションブロック定義最大数: 64 インスタンス最大数: 128	
命令種類	約500種類		約220種類	
命令実行時間	LD命令: 0.55 μs MOV命令: 4.1 μs		LD命令: 0.23 μs MOV命令: 1.76 μs	
タスク数	288個 ・サイクル実行タスク32個 ・割込タスク256個		17個 ・サイクル実行タスク1個 ・割込タスク16個	
サブルーチン番号最大値	256個		128個	
ジャンプ番号最大値	256個		128個	
定時割込機能	1個			
チャンネル I/O (CIO)	98304点 (6144CH) 0.00~6143.15 (0~6143CH)		4640点 (290CH) 0.00~289.15 (0~289CH)	
内部補助リレー 【W】	8192点 (512CH) W0.00~W511.15 (W0~W511CH)		2048点 (128CH) W0.00~W127.15 (W0~W127CH)	
保持リレー【H】	8192点 (512CH) H0.00~H511.15 (H0~H511CH)		2048点 (128CH) H0.00~H127.15 (H0~H127CH)	
特殊補助リレー 【A】	読出可／書込不可: 7168点 (448CH) A0~A447CH 読出可／書込可能: 8192点 (512CH) A448~A959CH			
一時記憶リレー 【TR】	16点 TR0~TR15			
タイマ【T】	4096点 T0~T4095		256点 T0~T255	
カウンタ【C】	4096点 C0~C4095		256点 C0~C255	
データメモリ【D】	10Kワード D0~D9999, D32000~D32767		4Kワード D0~D4095	16Kワード D0~D16383
データレジスタ 【DR】	16点 DR0~DR15			
インデックスレジスタ【IR】	16点 IR0~IR15			
タスクフラグ【TK】	32点 TK0000~TK0031		なし	

項目	生産終了商品 CP1L-L□	推奨代替商品 CP1L-EL20□	推奨代替商品 CP2E-E14□/E20□	推奨代替商品 CP2E-N14□/20□
電源仕様	AC100～240V DC24V	DC24V	AC100～240V	AC100～240V DC24V
周囲温度	0～55℃		-20～60℃	
外部供給電源	AC電源のみ 200mA	なし		
端子台	固定式			
拡張ユニット	10点タイプ: 接続不可 14点/20点タイプ: 1台接続可能	1台接続可能	接続不可	
前面ディップスイッチ	あり		なし	
高速カウンタ入力	<ul style="list-style-type: none"> ・加算パルス入力 100kHz 4点 ・加減算パルス入力 100kHz 2点 ・パルス+方向入力 100kHz 2点 ・位相差4通倍入力 50kHz 2点 を選択可能		<ul style="list-style-type: none"> ・加算パルス入力 100kHz 2点、10kHz 4点 ・加減算パルス入力 100kHz 1点、10kHz 1点 ・パルス+方向入力 100kHz 2点 ・位相差 4通倍入力 50kHz 1点、5kHz 1点 を選択可能	
パルスキャッチ入力/割込入	10点タイプ:2点 14点タイプ:4点 20点タイプ:6点	6点	6点	14点タイプ:6点 20点タイプ:8点
入力割込カウンタモード	10点タイプ:2点 14点タイプ:4点 20点タイプ:6点	6点	なし	
パルス出力 (トランジスタ出力 タイプのみ)	CCW/CWまたはパルス+方向 1～100kHz 最大2軸		なし	パルス+方向 1～100kHz 最大2軸、 直線補間可
PWM出力 (トランジスタ出力 タイプのみ)	2点		なし	1点
インバータ位置決め機能	あり		なし	
アナログボリューム	1点(0～255)	なし		
外部アナログ設定入力	1点(1/256、0～10V)	なし		
内蔵アナログ入力	なし	2点 (1/1000、0～10V)	なし	
内蔵USBポート	あり	なし	あり	
内蔵Ethernetポート	なし オプションボード装着により可	あり	なし	あり
内蔵シリアルポート	なし オプションボード装着により可		RS-232C	なし オプションボード装着により可

項目	生産終了商品 CP1L-L□	推奨代替商品 CP1L-EL20□	推奨代替商品 CP2E-E14□/E20□	推奨代替商品 CP2E-N14□/N20□
シリアル通信伝送速度	300/600/1200/2400/4800/9600/19.2k/38.4k/57.6k/115.2k		1200/2400/4800/9600/19.2k/38.4k/57.6k/115.2k	
対応プロトコル	<ul style="list-style-type: none"> ・上位リンク ・ツールバス ・NTリンク(1:N) ・NTリンク(1:1) ・1:1リンク ・無手順 ・シリアルゲートウェイ ・シリアルPLCリンク ・Modbus-RTU簡易マスタ ・CompoWay/F 		<ul style="list-style-type: none"> ・上位リンク ・NTリンク(1:N) ・無手順 ・シリアルPLCリンク ・Modbus-RTU簡易マスタ ・Modbus-RTUスレーブ 	
装着可能オプションボード数	10点タイプ:なし 14点タイプ:1台 20点タイプ:1台	1台	なし	1台
オプションボード通信ボード	<ul style="list-style-type: none"> ・RS-232C CP1W-CIF01 ・RS-422A/485 CP1W-CIF11 CP1W-CIF12-V1 ・Ethernet CP1W-CIF41 	<ul style="list-style-type: none"> ・RS-232C CP1W-CIF01 ・RS-422A/485 CP1W-CIF11 CP1W-CIF12-V1 	なし	<ul style="list-style-type: none"> ・RS-232C CP1W-CIF01 ・RS-422A/485 CP1W-CIF11 CP1W-CIF12-V1 ・RS-232C&RS-232C CP2W-CIFD1 ・RS-232C&RS-485 CP2W-CIFD2 ・RS-485&RS-485 CP2W-CIFD3
オプションボードアナログボード	なし	CP1W-ADB21 CP1W-DAB21V CP1W-MAB221	なし	CP1W-ADB21 CP1W-DAB21V CP1W-MAB221
オプションボードLCDボード	CP1W-DAM01		なし	
メモリカセット	CP1W-ME05M		なし	
メモリバックアップ	<p>内蔵フラッシュメモリ: ユーザプログラム、パラメータエリア、データメモリ初期値/コメントを含む</p> <p>内蔵バッテリーでバックアップ: DM/HR/CNT/ARエリア</p>		<p>内蔵フラッシュメモリ: ユーザプログラム、パラメータエリア、データメモリ初期値/コメントを含む</p> <p>内蔵不揮発性メモリのため バッテリーレスでバックアップ: DM/HR/CNT/ARエリア</p>	
バッテリー	CJ1W-BAT01(CPUユニットに標準搭載) DM/HR/CNT/ARエリアと時計をバックアップ		なし	CP2W-BAT02(オプション)時計バックアップ時のみ必要
トレース機能	あり		なし	
時計	あり		なし	あり

本案内に記載の仕様・価格は、発行時点のものです。予告なく変更することがありますので、ご了承ください。
 本案内では主に仕様上の変更点を記載しています。ご使用上の注意事項等、ご使用の際に必要な内容につきましては、必ずカタログ、仕様書、取扱説明書、マニュアル等をお読みください。