

生産終了商品のお知らせ

共用ソケット

発行日
2022年6月1日

No. 2021046C(2)

角形ソケット PTF□□A-Eシリーズ 生産終了のお知らせ

〈お断りとお願い〉

2021年5月発行のプロダクトニュースNo. 2021046Cにおいて、推奨代替商品の外形寸法図に誤りがありました。前回との変更点は、PTFZ-14-Eの外形寸法図の使用ねじ数量表記の修正です。お手数ですが、旧版は廃棄いただき、今回のお届けのNo. 2021046C(2)(2022年6月1日発行)と差し替えをお願いいたします。

生産終了商品

角形ソケット

PTF08A-E
PTF14A-E



推奨代替商品

角形ソケット

PTFZ-08-E
PTFZ-14-E

■最終受注年月

2023年3月末

■最終出荷年月

2023年6月末

■生産終了商品との相違点

| 推奨代替商品形式 | 本体の色 | 外形寸法 | 配線接続 | 取付寸法 | 定格性能 | 動作特性 | 操作方法 |
|-----------|------|------|------|------|-------------|------|------|
| PTFZ-08-E | ◎ | ◎ | ◎ | ◎ | ◎ (上位互換) | — | — |
| PTFZ-14-E | ◎ | ◎ | ◎ | ◎ | ◎ (上位互換) | — | — |

◎：互換

○：ほとんど変更ありません／相似性の高い変更

×：変更大

—：該当する仕様がありません

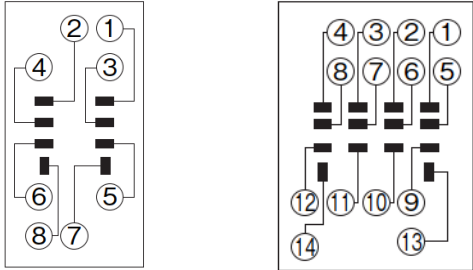
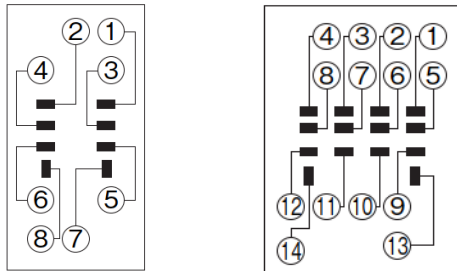
■生産終了商品と推奨代替商品

| 生産終了商品 | 推奨代替商品 | 標準価格(¥) |
|----------|-----------|---------|
| PTF08A-E | PTFZ-08-E | 590 |
| PTF14A-E | PTFZ-14-E | 915 |

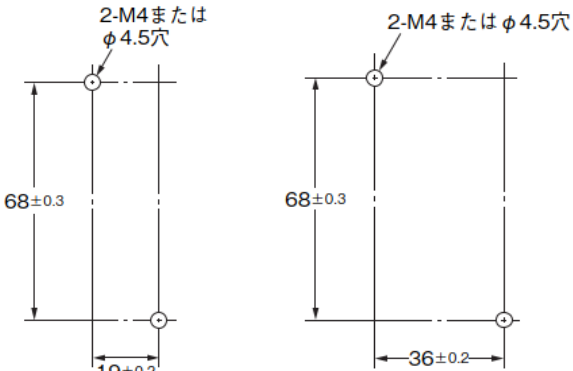
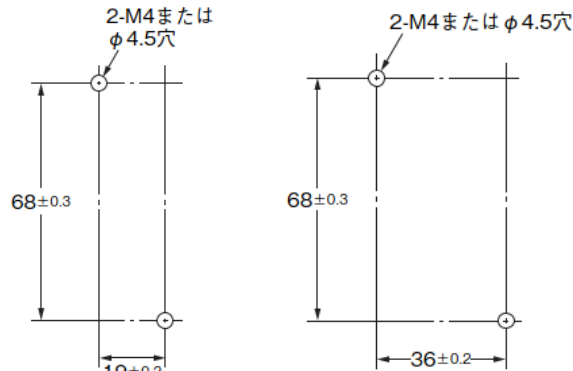
■ 本体の色

| 生産終了商品 PTF08A-E PTF14A-E | 推奨代替商品 PTFZ-08-E PTFZ-14-E |
|---|--|
| <p>本体色: 黒</p> <p>PTF08A-E PTF14A-E</p>  | <p>本体色: 黒</p> <p>PTFZ-08-E PTFZ-14-E</p>  <div style="border: 1px solid black; padding: 2px; display: inline-block;">変更なし</div> |

■ 端子配置／配線接続

| 生産終了商品 PTF08A-E PTF14A-E | 推奨代替商品 PTFZ-08-E PTFZ-14-E |
|--|---|
| <p>PTF08A-E PTF14A-E</p>  <p>(TOP VIEW) (TOP VIEW)</p> | <p>PTFZ-08-E PTFZ-14-E</p>  <p>(TOP VIEW) (TOP VIEW)</p> <div style="border: 1px solid black; padding: 2px; display: inline-block;">変更なし</div> |

■ 取付寸法

| 生産終了商品 PTF08A-E PTF14A-E | 推奨代替商品 PTFZ-08-E PTFZ-14-E |
|--|---|
| <p>取付穴加工寸法</p> <p>PTF08A-E PTF14A-E</p> <p>2-M4またはφ4.5穴</p>  <p>68±0.3 68±0.3</p> <p>19±0.2 36±0.2</p> <p>(TOP VIEW) (TOP VIEW)</p> <p>※レール取付も可能です。</p> | <p>取付穴加工寸法</p> <p>PTFZ-08-E PTFZ-14-E</p> <p>2-M4またはφ4.5穴</p>  <p>68±0.3 68±0.3</p> <p>19±0.2 36±0.2</p> <p>(TOP VIEW) (TOP VIEW)</p> <p>※レール取付も可能です。</p> <div style="border: 1px solid black; padding: 2px; display: inline-block;">変更なし</div> |

■ 外形寸法

| <p>生産終了商品 PTF08A-E PTF14A-E</p> | <p>推奨代替商品 PTFZ-08-E PTFZ-14-E</p> |
|---|---|
| <p>PTF08A-E</p> <p>2-4.5×6取り付け穴 8-M3.5×8 78.5以下 28.5以下 3.4 35.5 8 33以下</p> | <p>PTFZ-08-E</p> <div style="border: 1px solid black; padding: 2px; width: fit-content; margin-left: auto; margin-right: auto;">変更なし</div> <p>2-4.5×6取り付け穴 8-M3.5×7 78.5以下 28.5以下 7 3.4 35.5 8 33以下</p> |
| <p>PTF14A-E</p> <p>2-4.5×6取り付け穴 7±0.2 14-M3.5×8 78.5以下 45.5以下 3.4 35.5 8 33以下</p> | <p>PTFZ-14-E</p> <p>2-4.5×6取り付け穴 7 14-M3.5×7 78.5以下 45.5以下 3.4 35.5 8 33以下</p> |

■ 定格／性能

| 項目 | 生産終了商品 PTF08A-E PTF14A-E | 推奨代替商品 PTFZ-08-E PTFZ-14-E |
|--------|---|---|
| 使用周囲温度 | -55～+70℃ | |
| 使用周囲湿度 | 5～85%RH | |
| 連続通電電流 | 10A | 12A(@70℃) 15A(@50℃) |
| 耐電圧 | 同極接点端子間 : AC2,000V/1min 異極接点端子間 : AC2,000V/1min コイルー接点端子間 : AC2,000V/1min | 同極接点端子間 : AC2,500V/1min 異極接点端子間 : AC2,500V/1min コイルー接点端子間 : AC2,500V/1min |
| 絶縁抵抗 | 1,000MΩ以上(DC500V) | |
| 質量 | PTF08A-E : 約49g PTF14A-E : 約79g | PTFZ-08-E : 約46g PTFZ-14-E : 約74g |
| 海外規格認定 | UL、CSA、VDE | UL、CSA、TÜV |

本案内に記載の仕様・価格は、発行時点のものです。予告なく変更することがありますので、ご了承ください。
 本案内では主に仕様上の変更点を記載しています。ご使用上の注意事項等、ご使用の際に必要な内容につきましては、必ずカタログ、仕様書、取扱説明書、マニュアル等をお読みください。