

## 生産終了商品のお知らせ

ロッカースイッチ

発行日  
2019年3月1日

No. 2019015C(ON)

### シール形ロッカースイッチ 形A8Wシリーズ 生産終了のお知らせ

#### 生産終了商品

シール形ロッカースイッチ

形A8WD-116□  
形A8WD-226□  
形A8WS-116□  
形A8WS-226□  
形A8W RUBBER CAP



#### 推奨代替商品

ロッカースイッチ

形A8A-20□-□□  
+形A8A CAP

推奨代替商品なし

#### ■最終受注年月

2020年3月末

#### ■最終出荷年月

2020年6月末

#### ■推奨代替商品をご利用いただいた場合の注意点

形A8Wは、IP67ですが、代替の形A8Aにはシール性はありません。

RUBBER CAPとの併用でシール性アップしますが、IP67とはなりませんのでご注意ください。

#### ■生産終了商品との相違点

推奨代替商品形式	本体の色	外形寸法	配線接続	取付寸法	定格性能	動作特性	操作方法
形A8A-207-1F +形A8A CAP	◎	×	×	×	○	○	◎
形A8A-207-1D +形A8A CAP	◎	×	×	×	○	○	◎
形A8A-201-F +形A8A CAP	◎	×	×	×	○	○	◎
形A8A-201-D +形A8A CAP	◎	×	×	×	○	○	◎

◎：互換

○：ほとんど変更ありません／相似性の高い変更




×

—：該当する仕様がありません



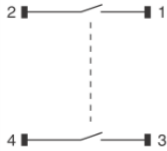
■生産終了商品と推奨代替商品

生産終了商品	推奨代替商品	標準価格(¥)
形A8WD-1162	形A8A-207-1F+形A8A CAP	オープン価格
形A8WD-1163	形A8A-207-1D+形A8A CAP	オープン価格
形A8WD-2262	形A8A-201-F+形A8A CAP	オープン価格
形A8WD-2263	形A8A-201-D+形A8A CAP	オープン価格
形A8W RUBBER CAP	推奨代替商品はありません。	—
形A8WS-1162	形A8A-207-1F+形A8A CAP	オープン価格
形A8WS-1163	形A8A-207-1D+形A8A CAP	オープン価格
形A8WS-2262	形A8A-201-F+形A8A CAP	オープン価格
形A8WS-2263	形A8A-201-D+形A8A CAP	オープン価格

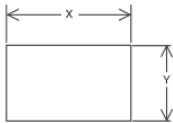

■本体の色

生産終了商品 形A8Wシリーズ	推奨代替商品 形A8Aシリーズ
<p>外観(黒タイプ)</p>  <p>*形A8WD/S-2262は操作部・ボディ:白 マーキングは白です。</p>	<p>外観(黒タイプ)</p> <p>RUBBER CAP装着状態</p>  

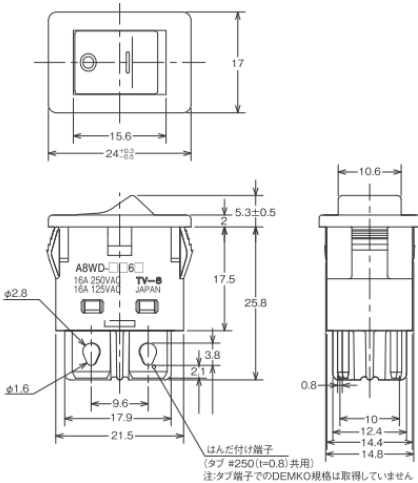
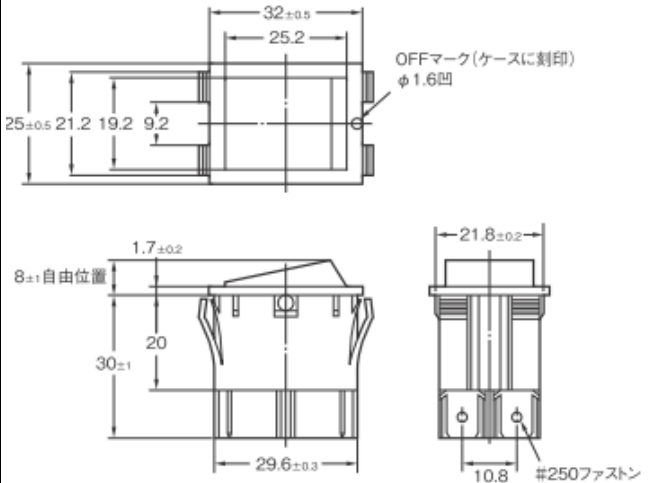
■端子配置／配線接続

生産終了商品 形A8Wシリーズ	推奨代替商品 形A8Aシリーズ
<p>端子接続</p> <p>1極単投形      2極単投形</p>  	<p>端子接続</p> <p>形A8Aには、1極品はありません。2極のみとなります。</p> 

■取付寸法

生産終了商品 形A8Wシリーズ	推奨代替商品 形A8Aシリーズ														
<p>パネル加工図</p>  <table border="1"> <thead> <tr> <th></th> <th>パネル厚 (mm)</th> <th>X (mm)</th> <th>Y (mm)</th> </tr> </thead> <tbody> <tr> <td rowspan="2">ラバーキャップなし</td> <td>1.0~1.9</td> <td>22.3<sup>+0.1</sup></td> <td rowspan="2">14.8<sup>+0.1</sup></td> </tr> <tr> <td>2.0~2.8</td> <td>23.2<sup>+0.1</sup></td> </tr> <tr> <td>ラバーキャップあり</td> <td>2.0<sup>-0.05</sup></td> <td>22.4<sup>+0.1</sup></td> <td></td> </tr> </tbody> </table>		パネル厚 (mm)	X (mm)	Y (mm)	ラバーキャップなし	1.0~1.9	22.3 <sup>+0.1</sup>	14.8 <sup>+0.1</sup>	2.0~2.8	23.2 <sup>+0.1</sup>	ラバーキャップあり	2.0 <sup>-0.05</sup>	22.4 <sup>+0.1</sup>		<p>パネル加工図</p>  <p>注. 取り付けパネルの板厚は、1.0~3.0mmにしてください。</p>
	パネル厚 (mm)	X (mm)	Y (mm)												
ラバーキャップなし	1.0~1.9	22.3 <sup>+0.1</sup>	14.8 <sup>+0.1</sup>												
	2.0~2.8	23.2 <sup>+0.1</sup>													
ラバーキャップあり	2.0 <sup>-0.05</sup>	22.4 <sup>+0.1</sup>													

■外形寸法

生産終了商品 形A8Wシリーズ	推奨代替商品 形A8Aシリーズ
 <p>はんだ付け端子 (タブ #250 (t=0.8) 共用) 注: タブ端子でのDEMKO規格は取得していません</p>	 <p>OFFマーク(ケースに刻印) φ1.6凹</p> <p>#250ファースト タブ端子 (t=0.8)</p>

■定格/性能

項目	生産終了商品 形A8Wシリーズ	推奨代替商品 形A8Aシリーズ
定格	AC125/250V・16A(抵抗負荷)	AC125/250V・16A(抵抗負荷)
動作に必要な力(OFF)	1極:最大12N 2極:最大23N	2極:最大19.6N
電氣的耐久性	1万回以上	2万回以上
突入電流	最大117A	最大100A

本案内に記載の仕様・価格は、発行時点のものです。予告なく変更することがありますので、ご了承ください。  
 本案内では主に仕様上の変更点を記載しています。ご使用上の注意事項等、ご使用の際に必要な内容につきましては、必ずカタログ、仕様書、取扱説明書、マニュアル等をお読みください。