

**生産終了予定商品**

プログラマブルターミナル

形NT620S-ST21□(B)(-E)
形NT620C-ST14□(B)(-E)**推奨代替商品**

形NS8-TV00(B)-V2

2006年9月末生産終了予定**推奨代替商品をご利用いただいた場合の注意点**

- ・アタッチメント形 NS8-ATT01 を使うことで形 NT620S、形NT620Cの取り付けパネルに形NS8を取り付けられます。
- ・お客様の画面データは形 NT シリーズサポートツールおよび形NT変換支援ツールによって形 NS用データにコンバートできます。
- ・お客様のラダープログラムに一部修正が必要です。詳細は「NTシリーズリプレース&リニューアルガイド」を参照ください。

生産終了予定商品との相違点

形 式	本体の色	外形寸法	配線接続	取付寸法	定格性能	動作特性	操作方法
形NS8-TV00(B)-V2	◎	×	×	○	×	×	×

◎：完全互換

○：ほとんど変更ありません／相似性の高い変更

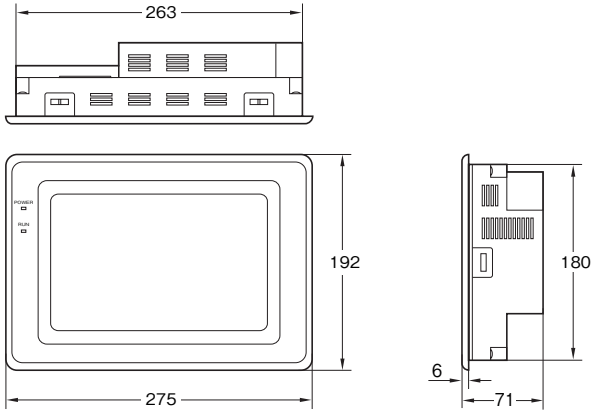
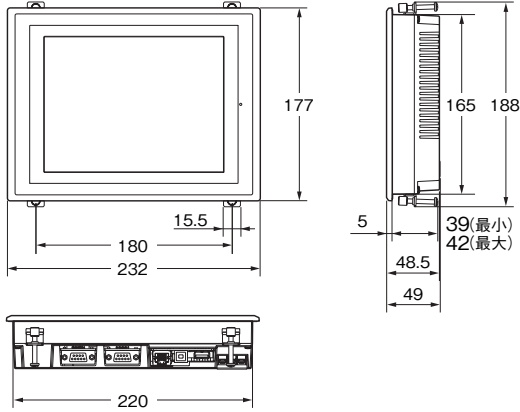
×：変更大

-：該当する仕様がありません

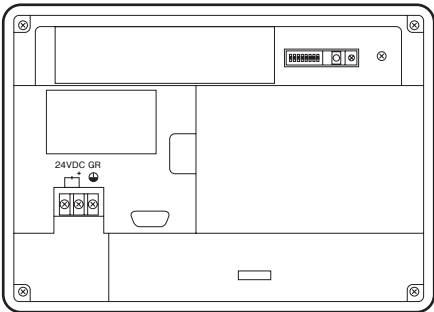
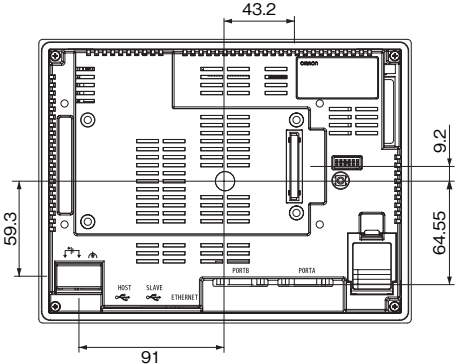
生産終了予定商品と推奨代替商品

生産終了予定商品	推奨代替商品	標準価格(¥)
形NT620S-ST211	形NS8-TV00-V2	220,000
形NT620S-ST211-E	形NS8-TV00-V2	220,000
形NT620S-ST211B	形NS8-TV00B-V2	220,000
形NT620S-ST211B-E	形NS8-TV00B-V2	220,000
形NT620S-ST212	形NS8-TV00-V2	220,000
形NT620S-ST212B	形NS8-TV00-V2	220,000
形NT620C-ST141	形NS8-TV00-V2	220,000
形NT620C-ST141-E	形NS8-TV00-V2	220,000
形NT620C-ST141B	形NS8-TV00B-V2	220,000
形NT620C-ST141B-E	形NS8-TV00B-V2	220,000
形NT620C-ST142	形NS8-TV00-V2	220,000
形NT620C-ST142B	形NS8-TV00B-V2	220,000

外形寸法

<p>生産終了予定商品 形NT620S-ST21□(B) (-E)、形NT620C-ST14□(B) (-E)</p>	<p>推奨代替商品 形NS8-TV00(B) -V2</p>
<p>●形NT620S、形NT620C 275(W) × 192(H) × 71(D)</p>  <p>Technical drawing showing three views of the NT620S/NT620C device. The top view shows a width of 275 and a height of 192. The front view shows a depth of 71 and a top width of 263. The side view shows a height of 180 and a depth of 6.</p>	<p>232(W) × 177(H) × 49(D)</p>  <p>Technical drawing showing three views of the NS8-TV00(B) -V2 device. The top view shows a width of 232 and a height of 177. The side view shows a depth of 49 and a height of 188. The front view shows a width of 220 and a height of 48.5. Additional dimensions include 180, 15.5, 5, 39 (最小), and 42 (最大).</p>

端子配置 / 配線接続

<p>生産終了予定商品 形NT620S-ST21□(B) (-E)、形NT620C-ST14□(B) (-E)</p>	<p>推奨代替商品 形NS8-TV00(B) -V2</p>
<p>●形NT620S、形NT620C</p>  <p>Technical drawing showing the terminal layout of the NT620S/NT620C device. It features a 24VDC GR terminal block and various connection points.</p>	 <p>Technical drawing showing the terminal layout of the NS8-TV00(B) -V2 device. It features a 43.2 wide terminal block and various connection points labeled HOST, SLAVE, ETHERNET, FORTB, and FORTA. Dimensions include 59.3, 91, 64.55, and 9.2.</p>

外形寸法

生産終了予定商品 形NT620S-ST21□(B) (-E)、形NT620C-ST14□(B) (-E)	推奨代替商品 形NS8-TV00(B) -V2
パネルカット：263.5(W)×180.5(H)	パネルカット：220.5(W)×165.5(H) (アタッチメント形NS8-ATT01にて取り付け可能)

定格性能

生産終了予定商品 形NT620S-ST21□(B) (-E)、形NT620C-ST14□(B) (-E)	推奨代替商品 形NS8-TV00(B) -V2
表示デバイス 形NT620S：EL(モノクロ) 形NT620C：LCD(STNカラー)	表示デバイス 形NS8：LCD(TFTカラー)

操作方法

置き換えに関する詳細は、「NTシリーズリプレース&リニューアルガイド」を参照ください。