


## 形G2Rリレーと ピンコンパチな マルチ機能の小型・薄型タイマ

- 時間レンジと動作モードのマルチ化を実現。
- 省スペースに貢献する小型・薄型サイズ。
- UL、CSA規格を取得。
- EN61812-1適合、CEマーク対応。



規格認証対象機種などの最新情報につきましては、当社Webサイト (www.fa.omron.co.jp/) の「**規格認証/適合**」をご覧ください。

### 種類／標準価格 (○印の機種は標準在庫機種です。無印(受注生産機種)の納期についてはお取引先社にお問い合わせください。)

■種類

タイプ	限時接点	1c	2a
短時間タイプ (0.1s~10min)		形H3RN-1	形H3RN-2
長時間タイプ (0.1min~10h)		形H3RN-11	形H3RN-21

注. 形H3RNには、接続ソケットは付属していません。(別売)

### ■標準価格

形式	形H3RN-1			形H3RN-11			形H3RN-2			形H3RN-21		
標準価格(¥)	5,500			5,500			5,850			5,850		
電源電圧	◎DC12V	◎DC24V	AC24V	◎DC12V	◎DC24V	AC24V	◎DC12V	◎DC24V	AC24V	DC12V	DC24V	AC24V

### ■オプション(別売)

#### 接続ソケット

タイマ		ソケット				
種類	形式	ピン数	接続	形状	形式	標準価格(¥)
1c	形H3RN-1 形H3RN-11	5	表面接続	DINレール取り付け	◎形P2RFZ-05-E	480
			裏面接続		◎形P2R-057P	230
2a	形H3RN-2 形H3RN-21	8	表面接続	DINレール取り付け	◎形P2RFZ-08-E	545
			裏面接続		◎形P2R-087P	230

## 定格／性能

### ■定格

項目	形式	形H3RN-1/-2	形H3RN-11/-21
時間仕様		短時間タイプ 0.1s～10min (1s, 10s, 1min, 10minの 4レンジ切替)	長時間タイプ 0.1min～10h (1min, 10min, 1h, 10hの 4レンジ切替)
電源電圧 *2		<ul style="list-style-type: none"> <li>・ AC24V 50/60Hz</li> <li>・ DC12V</li> <li>・ DC24V</li> </ul>	
動作モード		オンディレー、インターバル、 フリッカオフスタート、フリッカオンスタートの 4モードをディップスイッチで切替	
許容電圧 変動範囲		電源電圧の85～110% (ただしDC12V仕様は電源電圧の90～110%) *1	
消費 電力 (参考)	AC24V	リレーON時 0.8VA	
	DC24V	リレーON時 0.5W	
	DC12V	リレーON時 0.4W	
復帰電圧		電源電圧の10%以下	
制御出力		AC250V 3A 抵抗負荷 (cosφ = 1) (形G6B-2□14P-FD-US使用(接点材質: AgSnIn)) 最小適用負荷: DC5V 10mA (P水準、参考値)	
使用周囲温度		-10～+55℃ (ただし、氷結しないこと)	
保存温度		-25～+65℃ (ただし、氷結しないこと)	
使用周囲湿度		35～85%	

\*1. 使用周囲温度50℃以上で連続使用する時は電源電圧の90～110% (DC12Vは95～110%)でお使いください。

\*2. 交流2線式の近接センサとタイマの組み合わせでご利用される場合は、「**タイマ 共通の注意事項 ●電源について**」をご覧ください。

### ■性能

項目	形式	形H3RN-1/-2	形H3RN-11/-21
動作時間の ばらつき		±1%以下(最大目盛時間にて) (1sレンジでは±1%±10ms以下)	
セット誤差		±15%±50ms以下(最大目盛時間にて)	
復帰時間		AC24V : 0.5s以下(途中復帰を含む) DC12V, DC24V : 0.1s以下(途中復帰を含む)	
電圧の影響		±2%以下(最大目盛時間にて)	
温度の影響		±2%以下(最大目盛時間にて)	
絶縁抵抗		100MΩ以上(DC500Vメガにて測定)	
耐電圧		AC2,000V 50/60Hz 1min (操作電源回路と制御出力間および異極接点間) AC1,000V 50/60Hz 1min(非連続接点間)	
	振動	耐久	10～55Hz 片振幅0.75mm 3方向 各1h
		誤動作	10～55Hz 片振幅0.5mm 3方向 各10min
衝撃		耐久	980m/s <sup>2</sup> 6方向 各3回
		誤動作	100m/s <sup>2</sup> 6方向 各3回
寿命		機械的	1,000万回以上(無負荷、開閉ひん度1,800回/h)
		電氣的	10万回以上(AC250V 3A 抵抗負荷1,800回/h)
インパルス電圧		電源端子間1kV	
耐ノイズ		ノイズシミュレータによる方形波ノイズ (パルス幅100ns/1μs立上がり1ns) ±1.5kV	
静電気耐力		4kV(誤動作) 8kV(破壊)	
保護構造		IP40(端子部は除く)	
質量		約18g	

### ■取得規格

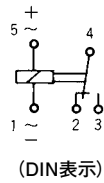
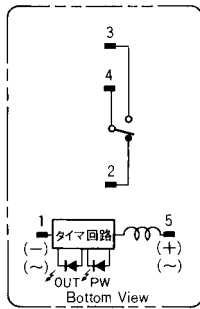
安全規格 *	UL508, CSA C22.2 No.14取得 EN61812-1, IEC60664-1 4kV/2適合	
EMC	(EMI) 放射妨害電界強度 雑音端子電圧 (EMS) 静電気放電イミュニティ 電界強度イミュニティ バーストノイズイミュニティ サージイミュニティ 伝導性ノイズイミュニティ 電圧ディップ/電断イミュニティ	EN61812-1 EN55011 Group 1 classA EN55011 Group 1 classA EN61812-1 IEC61000-4-2 IEC61000-4-3 IEC61000-4-4 IEC61000-4-5 IEC61000-4-6 IEC61000-4-11

\*詳細は、「**規格認証機種一覧表**」をご覧ください。

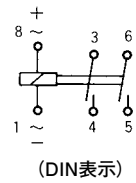
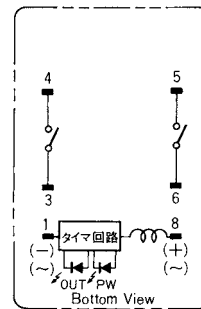
## 接続

### 内部接続

形H3RN-1/-11



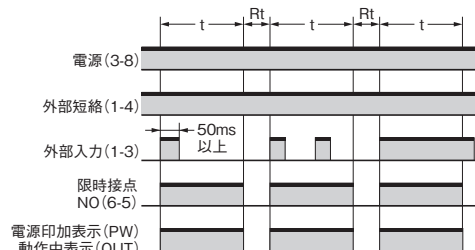
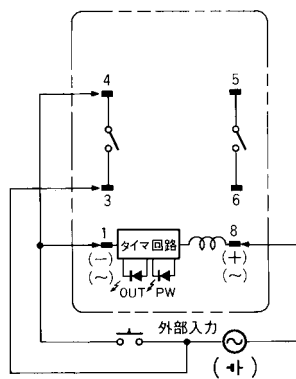
形H3RN-2/-21



### ●パルス動作 (動作モードをインターバルに設定し、下図の結線でご使用ください。)

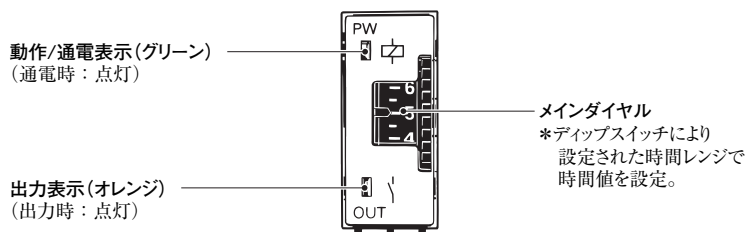
ランダムな外部信号入力で、一定時間パルス出力をとることができます。

形H3RN-2/-21



- ・パルス動作とインターバル動作の電源の接続端子番号は異なりますのでご注意ください。
- ・パルス動作でご使用の場合の電源の接続は、端子番号③：①-⑧：②に接続してください。また、ソケット上で④-①を外部短絡してください。外部入力端子は③-①となります。
- ・インターバル動作でご使用の場合の電源の接続は、①：①-⑧：②に接続してください。

## 各部の名称とはたらき



## 外形寸法

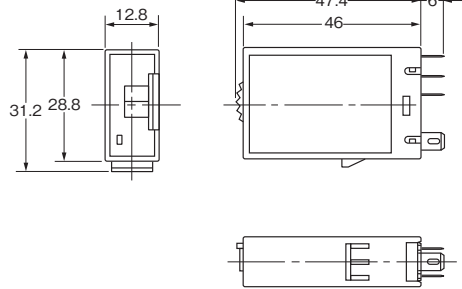
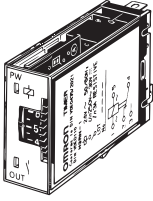
**CADデータ** マークの商品は、2次元CAD図面・3次元CADモデルのデータをご用意しています。  
CADデータは、[www.fa.omron.co.jp](http://www.fa.omron.co.jp)からダウンロードができます。

(単位:mm)

- 本体
- タイマ本体

### 表面取り付け (プラグイン端子)

形H3RN-1  
形H3RN-11

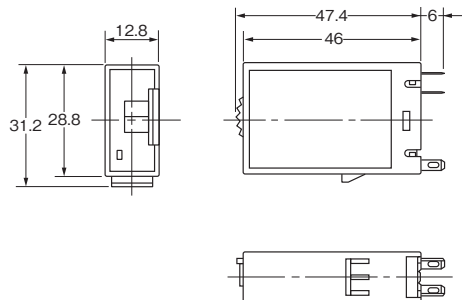
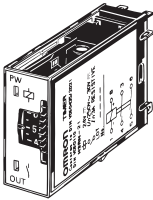


注. 接続ソケットは、  
形P2RFZ-05-E表面接続ソケット、  
形P2R-057P裏面接続ソケット  
をご使用ください。

**CADデータ**

### 表面取り付け (プラグイン端子)

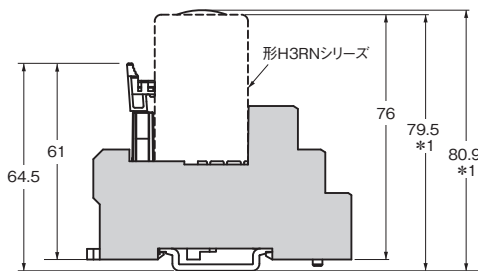
形H3RN-2  
形H3RN-21



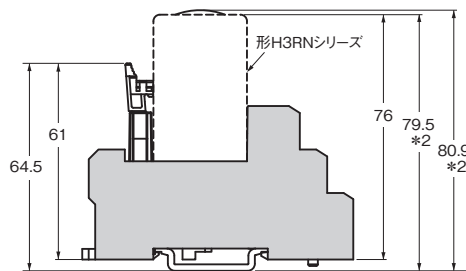
注. 接続ソケットは、  
形P2RFZ-08-E表面接続ソケット、  
形P2R-087P裏面接続ソケット  
をご使用ください。

**CADデータ**

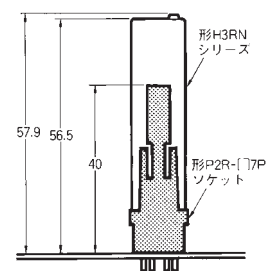
### ● ソケット取り付け時の寸法



P2RFZ-05-E



P2RFZ-08-E



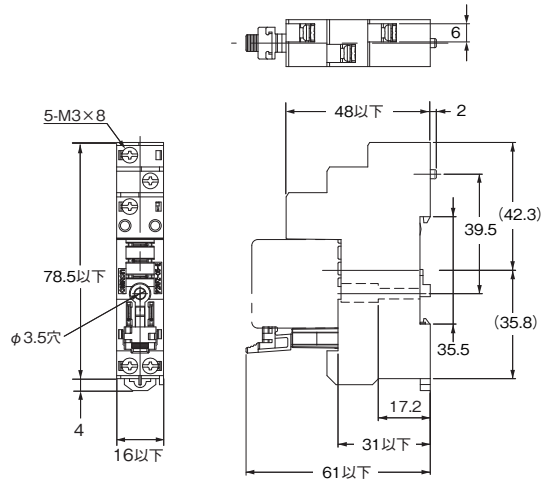
- \*1. 形P2RFZ-05-Eで支持レール形PFP-□N使用時の値です。  
形PFP-□N2使用時は+9mmされます。
- \*2. 形P2RFZ-08-Eで支持レール形PFP-□N使用時の値です。  
形PFP-□N2使用時は+9mmされます。

注. 取り付け方向の制限はありません。

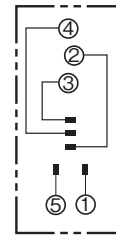
■接続ソケット

表面接続  
形P2RFZ-05-E

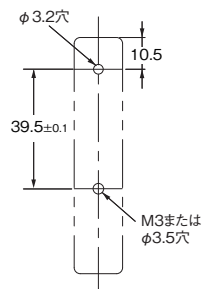
CADデータ



端子配置/内部接続図  
(TOP VIEW)

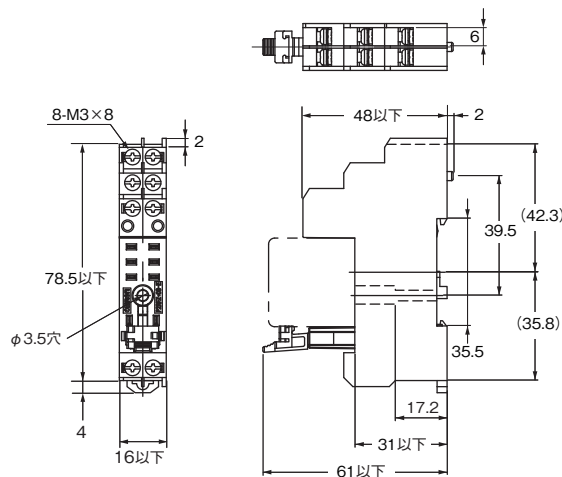


取り付け穴加工寸法

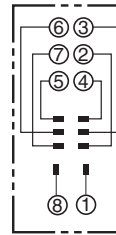


形P2RFZ-08-E

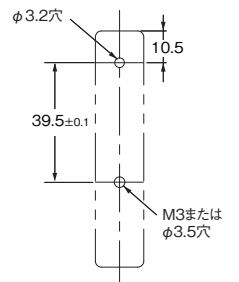
CADデータ



端子配置/内部接続図  
(TOP VIEW)

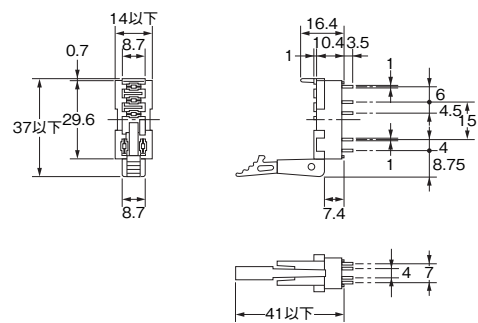
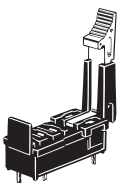


取り付け穴加工寸法

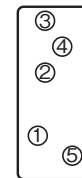


裏面接続  
形P2R-057P

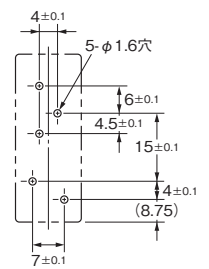
CADデータ



端子配置/内部接続図  
(TOP VIEW)

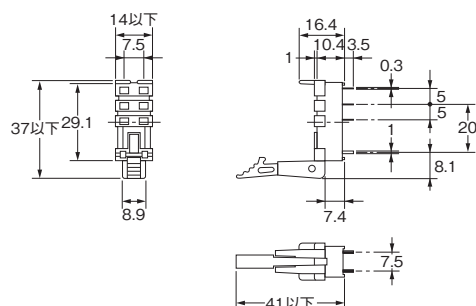
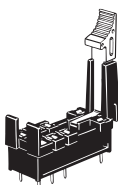


取り付け穴加工寸法



形P2R-087P

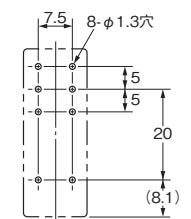
CADデータ



端子配置/内部接続図  
(TOP VIEW)



取り付け穴加工寸法



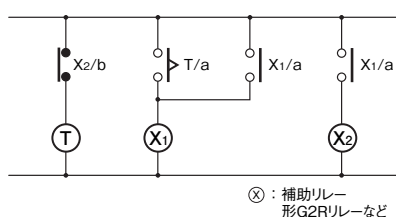
形P2RFZ-□はフックが合わないため、使用できません。

## 正しくお使いください

●共通の注意事項は、「**タイマ 共通の注意事項**」をご覧ください。

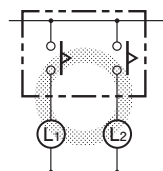
### 使用上の注意

- 電源の接続は形H3RN-1/-11の場合、AC24V：端子番号①-⑤、DC12V/DC24V：端子番号①：⊖-⑤：⊕に接続してください。
- また、形H3RN-2/-21の場合、AC24V：端子番号①-⑧、DC12V/DC24V：端子番号①：⊖-⑧：⊕に接続してください。
- 周囲温度 + 50℃以上において電圧を連続印加する場合は定格の90～110% (DC12V仕様は95～110%)の電圧でお使いください。
- 高温中に長時間、タイムアップの状態(内部リレーがONした状態)で放置されますと、内部部品の寿命が短くなる恐れがあります。そのためリレーと組み合わせて使用するようにし、長時間(例えば1ヵ月以上)のタイムアップ放置は避けてください。参考例(下記のようにしてお使いください。)

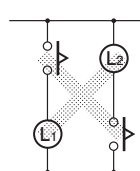


- 切替スイッチを操作するときはソケットより取りはずしてください。
- 高電圧が印加された端子に触れて感電する危険があります。
- 次のような接続はタイマ内部の異極接点間でレアショートが発生する可能性がありますので行わないでください。

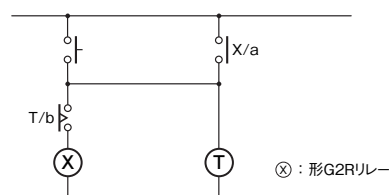
〈良い例〉



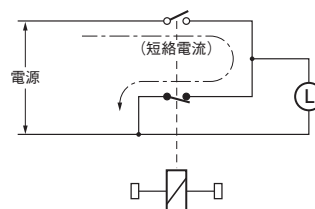
〈悪い例〉



- 形H3RNと補助リレーを組み合わせてインターバル動作回路をつくる場合は、下記の回路をお使いください。



- なお、動作はパルス動作と同じですので、3ページに示す接続にすると補助リレーは不要となります。
- 形H3RNの取り付け間隔は、必ず3mm以上あけてください。(形P2RFZ-□-Eソケットを密着してご使用の場合、間隔は3mm以上確保されます)。
  - 取り付け間隔が3mm確保できない場合、周囲温度は50℃以下で使用してください。
  - フリッカモードでのダイヤルの最小設定は、接点をいためる可能性がありますので避けてください。
  - 1c接点タイプは、1a、1b接点で構成していますので、3点短絡(アークによる電源短絡)となる回路での使用は避けてください。



- 形G2Rリレーに替えて形H3RNの使用を検討される場合は、定格電源電圧、制御出力が、形H3RNの定格範囲内であることを確認の上でお使いください。

## ■EN規格対応についての注意

形H3RNは盤内蔵用タイマとしてEN61812-1に適合しておりますが、当規格要求事項を満足させるために以下の取り扱い方法をお守りください。

### ●取り扱いについて

- 形H3RN使用時は通電中にディップスイッチに触れないでください。
- すべての端子に電圧が印加されていないことを確認してソケットから取りはずしてください。

### ●配線について

- 形H3RNの操作電源回路と制御出力間は基礎絶縁を確保します。  
基礎絶縁：過電圧カテゴリⅢ  
汚染度2(AC240V時の絶縁距離要求値は  
沿面3.0mm、空間3.0mm)
- 形P2R-087Pソケットの端面から内部の充電金属部までの絶縁距離は1.3mmです。ご使用になる電圧に応じて必要とされる距離を確保した上で形H3RNの配置を行ってください。  
なお、形P2RFZ-□-Eソケット、形P2R-057Pソケットをご使用の場合は、取り付けした状態でAC250Vまでに対する基礎絶縁を確保できています。

# 操作方法

## ■ディップスイッチの設定方法

(出荷時は形H3RN-1/-2は1sレンジ・オンディレーに、形H3RN-11/-21は1minレンジ・オンディレーに設定されています。)

### ●時間仕様

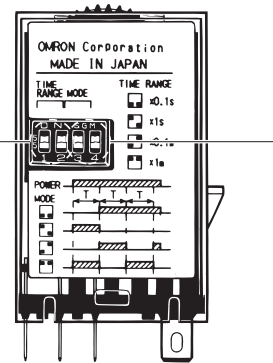
形式	時間レンジ	セット時間範囲	設定方法
形H3RN-1 形H3RN-2	1s *	0.1~1s	
	10s	1~10s	
	1min	0.1~1min	
	10min	1~10min	
形H3RN-11 形H3RN-21	1min *	0.1~1min	
	10min	1~10min	
	1h	0.1~1h	
	10h	1~10h	

注. 時間レンジの切替は、ディップスイッチの左部2個にて行います。  
\* 出荷時の設定。

### ●動作モード

動作モード	設定方法
オンディレー *	
インターバル	
フリッカオフスタート	
フリッカオンスタート	

注. 動作モードの切替は、ディップスイッチの右部2個にて行います。  
\* 出荷時の設定。



## ■動作チャート

動作モード	形式	タイムチャート	
		形H3RN-1/-11	形H3RN-2/-21
オンディレー 基本動作	電源		
	出力		
	電源印加表示 (PW)		
	動作中表示 (OUT)		
インターバル 基本動作	電源		
	出力		
	電源印加表示 (PW)		
	動作中表示 (OUT)		
フリッカオフスタート 基本動作	電源		
	出力		
	電源印加表示 (PW)		
	動作中表示 (OUT)		
フリッカオンスタート 基本動作	電源		
	出力		
	電源印加表示 (PW)		
	動作中表示 (OUT)		

注. tはセット時間、Rtは復帰時間を示します。



# オムロン商品ご購入のお客様へ

## ご承諾事項

平素はオムロン株式会社(以下「当社」)の商品をご愛用いただき誠にありがとうございます。

「当社商品」のご購入について特別の合意がない場合には、お客様のご購入先にかかわらず、本ご承諾事項記載の条件を適用いたします。ご承諾のうえご注文ください。

### 1. 定義

本ご承諾事項中の用語の定義は次のとおりです。

- (1) 「当社商品」: 「当社」の F A システム機器、汎用制御機器、センシング機器、電子・機構部品
- (2) 「カタログ等」: 「当社商品」に関する、ベスト制御機器オムロン、電子・機構部品総合カタログ、その他のカタログ、仕様書、取扱説明書、マニュアル等であって電磁的方法で提供されるものも含みます。
- (3) 「利用条件等」: 「カタログ等」に記載の、「当社商品」の利用条件、定格、性能、動作環境、取り扱い方法、利用上の注意、禁止事項その他
- (4) 「お客様用途」: 「当社商品」のお客様におけるご利用方法であって、お客様が製造する部品、電子基板、機器、設備またはシステム等への「当社商品」の組み込み又は利用を含みます。
- (5) 「適合性等」: 「お客様用途」での「当社商品」の (a) 適合性、(b) 動作、(c) 第三者の知的財産の非侵害、(d) 法令の遵守および (e) 各種規格の遵守

### 2. 記載事項のご注意

「カタログ等」の記載内容については次の点をご理解ください。

- (1) 定格値および性能値は、単独試験における各条件のもとで得られた値であり、各定格値および性能値の複合条件のもとで得られる値を保証するものではありません。
- (2) 参考データはご参考として提供するもので、その範囲で常に正常に動作することを保証するものではありません。
- (3) 利用事例はご参考ですので、「当社」は「適合性等」について保証いたしかねます。
- (4) 「当社」は、改善や当社都合等により、「当社商品」の生産を中止し、または「当社商品」の仕様を変更することがあります。

### 3. ご利用にあたってのご注意

ご購入およびご利用に際しては次の点をご理解ください。

- (1) 定格・性能ほか「利用条件等」を遵守しご利用ください。
- (2) お客様自身にて「適合性等」をご確認いただき、「当社商品」のご利用の可否をご判断ください。「当社」は「適合性等」を一切保証いたしかねます。
- (3) 「当社商品」がお客様のシステム全体の中で意図した用途に対して、適切に配電・設置されていることをお客様ご自身で、必ず事前に確認してください。
- (4) 「当社商品」をご使用の際には、(i) 定格および性能に対し余裕のある「当社商品」のご利用、冗長設計などの安全設計、(ii) 「当社商品」が故障しても、「お客様用途」の危険を最小にする安全設計、(iii) 利用者に危険を知らせるための、安全対策のシステム全体としての構築、(iv) 「当社商品」および「お客様用途」の定期的な保守、の各事項を実施してください。
- (5) 「当社」は DDoS 攻撃 (分散型 DoS 攻撃)、コンピュータウイルスその他の技術的な有害プログラム、不正アクセスにより、「当社商品」、インストールされたソフトウェア、またはすべてのコンピュータ機器、コンピュータプログラム、ネットワーク、データベースが感染したとしても、そのことにより直接または間接的に生じた損失、損害その他の費用について一切責任を負わないものとします。お客様ご自身にて、(i) アンチウイルス保護、(ii) データ入出力、(iii) 紛失データの復元、(iv) 「当社商品」またはインストールされたソフトウェアに対するコンピュータウイルス感染防止、(v) 「当社商品」に対する不正アクセス防止についての十分な措置を講じてください。

- (6) 「当社商品」は、一般工業製品向けの汎用品として設計製造されています。従いまして、次に掲げる用途での使用は意図しておらず、お客様が「当社商品」をこれらの用途に使用される際には、「当社」は「当社商品」に対して一切保証をいたしません。ただし、次に掲げる用途であっても「当社」の意図した特別な商品用途の場合や特別の合意がある場合は除きます。
  - (a) 高い安全性が必要とされる用途 (例: 原子力制御設備、燃焼設備、航空・宇宙設備、鉄道設備、昇降設備、娯楽設備、医用機器、安全装置、その他生命・身体に危険が及ぶ用途)
  - (b) 高い信頼性が必要な用途 (例: ガス・水道・電気等の供給システム、24 時間連続運転システム、決済システムほか権利・財産を取扱う用途など)
  - (c) 厳しい条件または環境での用途 (例: 屋外に設置する設備、化学的汚染を被る設備、電磁的妨害を被る設備、振動・衝撃を受ける設備など)
  - (d) 「カタログ等」に記載のない条件や環境での用途
- (7) 上記 3. (6) (a) から (d) に記載されている他、「本カタログ等記載の商品」は自動車 (二輪車含む。以下同じ) 向けではありません。自動車に搭載する用途には利用しないで下さい。自動車搭載用商品については当社営業担当者にご相談ください。

### 4. 保証条件

「当社商品」の保証条件は次のとおりです。

- (1) 保証期間 ご購入後 1 年間といたします。(ただし「カタログ等」に別途記載がある場合を除きます。)
- (2) 保証内容 故障した「当社商品」について、以下のいずれかを「当社」の任意の判断で実施します。
  - (a) 当社保守サービス拠点における故障した「当社商品」の無償修理 (ただし、電子・機構部品については、修理対応は行いません。)
  - (b) 故障した「当社商品」と同数の代替品の無償提供
- (3) 保証対象外 故障の原因が次のいずれかに該当する場合は、保証いたしません。
  - (a) 「当社商品」本来の使い方以外のご利用
  - (b) 「利用条件等」から外れたご利用
  - (c) 本ご承諾事項 3. ご利用にあたってのご注意 に反するご利用
  - (d) 「当社」以外による改造、修理による場合
  - (e) 「当社」以外の者によるソフトウェアプログラムによる場合
  - (f) 「当社」からの出荷時の科学・技術の水準では予見できなかった原因
  - (g) 上記のほか「当社」または「当社商品」以外の原因 (天災等の不可抗力を含む)

### 5. 責任の制限

本ご承諾事項に記載の保証が、「当社商品」に関する保証のすべてです。

「当社商品」に関連して生じた損害について、「当社」および「当社商品」の販売店は責任を負いません。

### 6. 輸出管理

「当社商品」または技術資料を、輸出または非居住者に提供する場合は、安全保障貿易管理に関する日本および関係各国の法令・規制を遵守ください。お客様が法令・規則に違反する場合には、「当社商品」または技術資料をご提供できない場合があります。

- ご使用上の注意事項等、ご使用の際に必要な内容については、本誌またはユーザーズマニュアルに掲載しております。
- 本誌にご使用上の注意事項等の掲載がない場合は、ユーザーズマニュアルのご使用上の注意事項等を必ずお読みください。
- 本製品の内、外国為替及び外国貿易法に定める輸出許可、承認対象貨物(又は技術)に該当するものを輸出(又は非居住者に提供)する場合は同法に基づく輸出許可、承認(又は役務取引許可)が必要です。

## オムロン株式会社 インダストリアルオートメーションビジネスカンパニー

製品に関するお問い合わせ先

お客様相談室

フリーダイヤル **0120-919-066**

携帯電話・IP 電話などではご利用いただけませんので、右記の電話番号へおかけください。

055-982-5015 (通話料がかかります)

受付時間: 9:00~19:00 (12/31~1/3 を除く)

オムロンFAクイックチャット

[www.fa.omron.co.jp/contact/tech/chat/](http://www.fa.omron.co.jp/contact/tech/chat/)

技術相談員にチャットでお問い合わせいただけます。(I-Web メンバース限定)

受付時間: 平日 9:00~12:00 / 13:00~17:00 (土日祝日・年末年始・当社休業日を除く)

※受付時間、営業日は変更の可能性がございます。最新情報はリンク先をご確認ください。

その他のお問い合わせ:  
納期・価格・サンプル・仕様書は貴社のお取引先、または貴社担当オムロン販売員にご相談ください。  
オムロン制御機器販売店やオムロン販売拠点は、Web ページでご案内しています。

オムロン制御機器の最新情報をご覧ください。

**www.fa.omron.co.jp**

緊急時のご購入にもご利用ください。