

小型、省スペースの プラグインタイプ、ポンプ盤や 機械装置内蔵に最適

- AC220V 5A(抵抗負荷)の大容量開閉。
- DINレール取り付けで作業性を向上。
- ソケット部の配線はそのまま、メンテナンス時の交換が可能。



⚠ 「フロートなしスイッチ 正しくお使いください」をご覧ください。

■形式基準

形61F-□P□

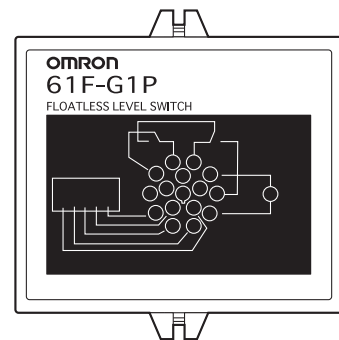
① ②

①制御用途

- G1 : 空転防止または濁水警報を兼ねた自動給水
G2 : 満水警報を兼ねた自動給・排水
I : 水位表示と警報

②種類

- 無記入 : 一般用
L 2KM : 遠距離配線2km
L 4KM : 遠距離配線4km
H : 高感度用
D : 低感度用



■種類／標準価格

種類	一般用		遠距離用(2km)		遠距離用(4km)	
	形式	標準価格(¥)	形式	標準価格(¥)	形式	標準価格(¥)
G1タイプ	形61F-G1P(AC100V)	18,500	形61F-G1PL 2KM(AC100V)	25,500	形61F-G1PL 4KM(AC100V)	25,500
	形61F-G1P(AC200V)		形61F-G1PL 2KM(AC200V)		形61F-G1PL 4KM(AC200V)	

種類	高感度用		低感度用	
	形式	標準価格(¥)	形式	標準価格(¥)
G1タイプ	形61F-G1PH(AC100V)	25,500	形61F-G1PD(AC100V)	25,500
	形61F-G1PH(AC200V)		形61F-G1PD(AC200V)	

種類	一般用		遠距離用(2km)		遠距離用(4km)	
	形式	標準価格(¥)	形式	標準価格(¥)	形式	標準価格(¥)
G2タイプ	形61F-G2P(AC100V)	18,500	形61F-G2PL 2KM(AC100V)	25,500	形61F-G2PL 4KM(AC100V)	25,500
	形61F-G2P(AC200V)		形61F-G2PL 2KM(AC200V)		形61F-G2PL 4KM(AC200V)	

種類	高感度用		低感度用	
	形式	標準価格(¥)	形式	標準価格(¥)
G2タイプ	形61F-G2PH(AC100V)	25,500	形61F-G2PD(AC100V)	25,500
	形61F-G2PH(AC200V)		形61F-G2PD(AC200V)	

種類	一般用		遠距離用(2km)		遠距離用(4km)	
	形式	標準価格(¥)	形式	標準価格(¥)	形式	標準価格(¥)
Iタイプ	形61F-IP(AC100V)	19,700	形61F-IPL 2KM(AC100V)	26,500	形61F-IPL 4KM(AC100V)	26,500
	形61F-IP(AC200V)		形61F-IPL 2KM(AC200V)		形61F-IPL 4KM(AC200V)	

種類	高感度用		低感度用	
	形式	標準価格(¥)	形式	標準価格(¥)
Iタイプ	形61F-IPH(AC100V)	26,500	形61F-IPD(AC100V)	26,500
	形61F-IPH(AC200V)		形61F-IPD(AC200V)	

■接続ソケット(別売)

適合形式	種類	形式	標準価格(¥)
形61F-G□P□ 形61F-IP□	表面接続	形14PFA	2,100

■ 定格 / 性能

● 基本形

項目	タイプ	一般用 形61F-□P	遠距離用 形61F-□PL 2KM(2km用) 形61F-□PL 4KM(4km用)	高感度用 形61F-□PH *4	低高感度用 形61F-□PD
制御対象、使用条件		一般の浄水、汚水	一般の浄水、汚水 ポンプ室と水槽間、受水槽と給水 槽間の距離が長い場合、遠隔操作 が必要な場合など	蒸留水など固有抵抗の高い液体	塩水、汚水、酸性薬液、アルカリ薬 液など固有抵抗の低い液体
定格電圧		AC100または200V 50/60Hz(共用)			
許容電圧変動範囲		定格電圧の85~110%			
電極間電圧		AC8V		AC24V	AC8V
電極間電流		AC約1mA以下		AC約0.4mA以下	AC約1.2mA以下
消費電力		約6.4VA			
電極間動作抵抗 (推奨値)		0~約4kΩ	0~1.8kΩ(2km用) 0~0.7kΩ(4km用)	約15k~約70kΩ *3	0~約1.8kΩ
電極間復帰抵抗 (推奨値)		約15kΩ~∞Ω	4k~∞Ω(2km用) 2.5k~∞Ω(4km用)	約300k~∞Ω	約5k~∞Ω
応答時間		動作時80ms以下 復帰時160ms以下			
使用ケーブルの長さ*1		1km以下	2km以下、4km以下	50m以下	1km以下
出力		AC200V 5A(抵抗負荷)、AC200V 2A(誘導負荷cosφ=0.4)			
使用周囲温度		-10~+55℃			
使用周囲湿度		45~85%RH			
絶縁抵抗*2		100MΩ以上(DC500Vメガにて)			
耐電圧*2		AC2,000V 50/60Hz 1min			
寿命		電氣的50万回以上 機械的500万回以上			
質量		約495g			

注. 形式の□内はG1、G2およびI。

*1. 完全絶縁処理を施した600V 0.75mm² 3芯キャブタイプ・ケーブルを使用した場合の値で、線径が大きくなると可能配線長はこの値より短くなります。
詳細は、「フロートなしスイッチ 正しくお使いください」の「●電極回路の配線距離は短く」をご覧ください。

*2. 絶縁抵抗、耐電圧は電源部と電極部間、電源部と接点回路部間、電極部と接点回路部間の値です。「フロートなしスイッチ 正しくお使いください」をご覧ください。

*3. 約15kΩ以下でも使えますが復帰不良になることがあります。

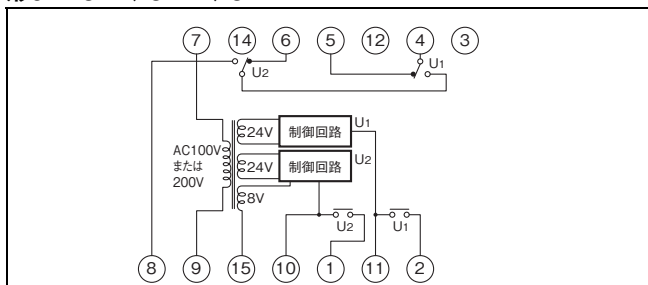
*4. 高感度用は先動作方式です。

電源起動時、電極間(アース電極と動作電極)に液体がある場合は、内蔵リレーはOFFになります。

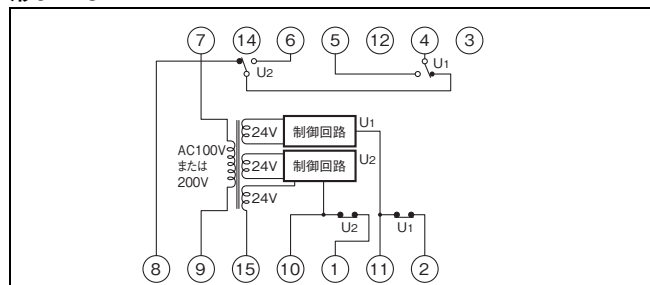
電源起動時、電極間(アース電極と動作電極)に液体がない場合は、内蔵リレーはONになります。

■ 内部接続図

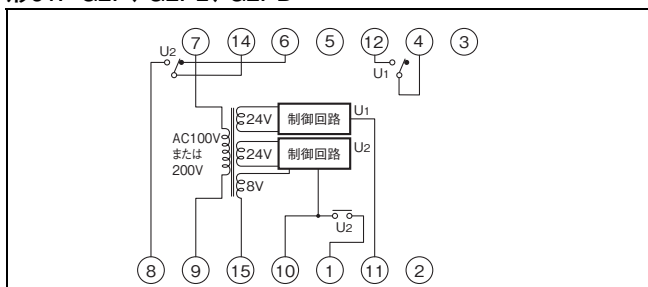
形61F-G1P、-G1PL、-G1PD



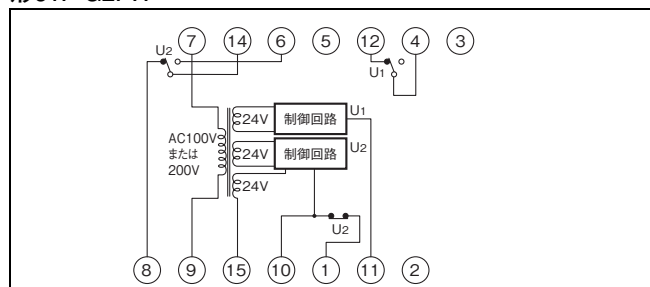
形61F-G1PH



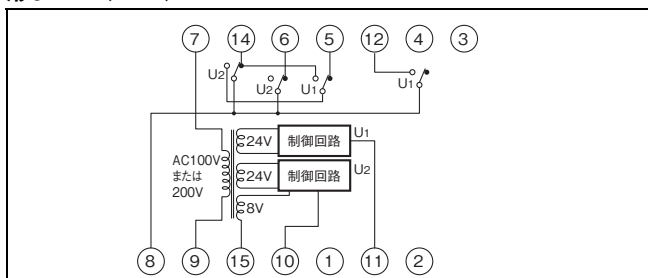
形61F-G2P、-G2PL、-G2PD



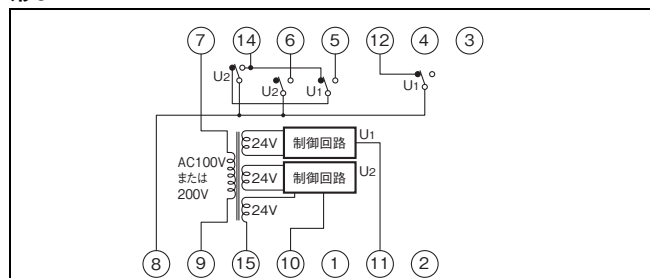
形61F-G2PH



形61F-IP、-IPL、-IPD



形61F-IPH



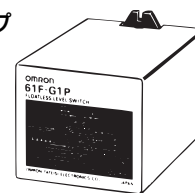
* 高感度用の形61F-G□PHは先動作方式になっており、電源電圧の印加によって内蔵リレーがいったんa接点側に動作したあと制御対象液体のレベルに従います。

■接続方法

ポンプの空転防止を兼ねた給水の自動運転、異常湯水警報を兼ねた給水の自動運転

プラグインタイプ
形61F-G1P

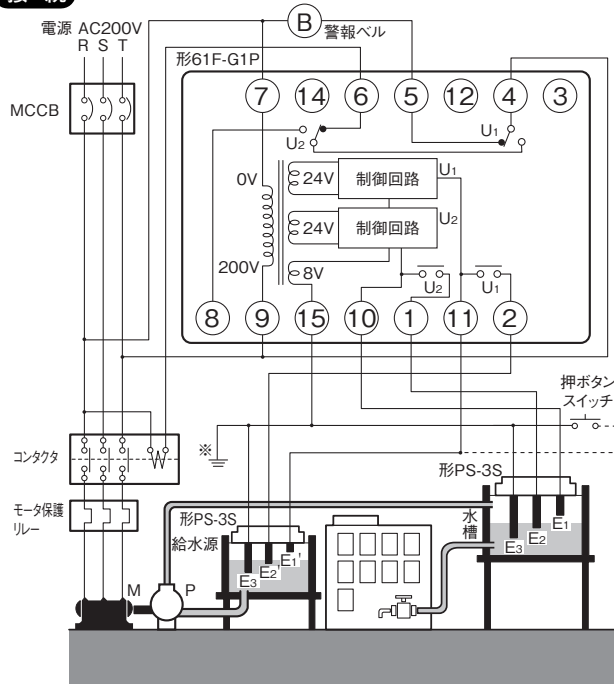
外形寸法図
6ページ



ポンプの空転防止を兼ねた給水の自動運転

異常湯水警報を兼ねた給水の自動運転

接続



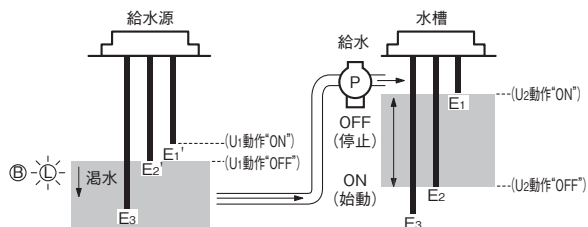
※コモン電極(一番長い電極)を確実にアースしてください。

- ・破線のように⑪端子と⑮端子の間に押ボタンスイッチを入れてください。
- ・通常運転時に低水位警報が出てポンプが停止した場合は(水位がE2'に達していない)、押ボタンスイッチは押さないでください。

試運転/停電復旧時

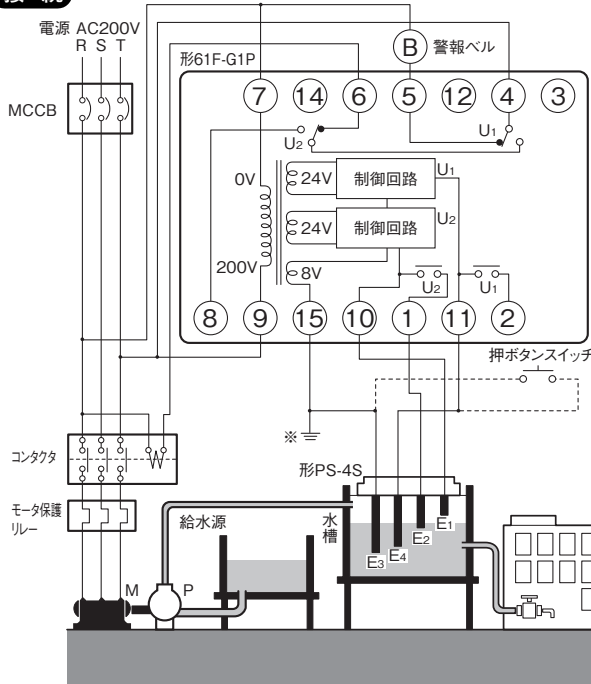
始動のとき、および停電復旧時、給水源の水面がE1'に達していない場合は押ボタンスイッチを押して瞬間短絡させ、ポンプを始動させます。

動作



- ・水槽の水面がE2以下になるとポンプは動作し、E1に達すると止まります。
- ・給水源の水面がE2'以下になるとポンプが止まって空転を防止し、警報を出すことができます。

接続



※コモン電極(一番長い電極)を確実にアースしてください。

接続ソケット

形14PFA(表面接続用)

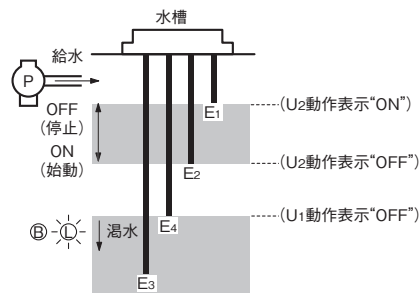
形PL15(裏面接続用)

- ・破線のように⑪端子と⑮端子の間に押ボタンスイッチを入れてください。
- ・押ボタンスイッチをはなしてポンプが停止する場合は、さらに押ボタンスイッチを押しつけてください。

試運転/停電復旧時

始動のとき、および停電復旧時水面が、E4に達していない場合は押ボタンスイッチを押して、短絡させてポンプを始動させます。

動作




- ・水面がE1に達するとポンプは止まり、E2以下になると始動します。
- ・何らかの事故で、水面がE4以下になるとポンプは止まり、警報を出すことができます。

異常増水警報を兼ねた 給水・排水の自動運転

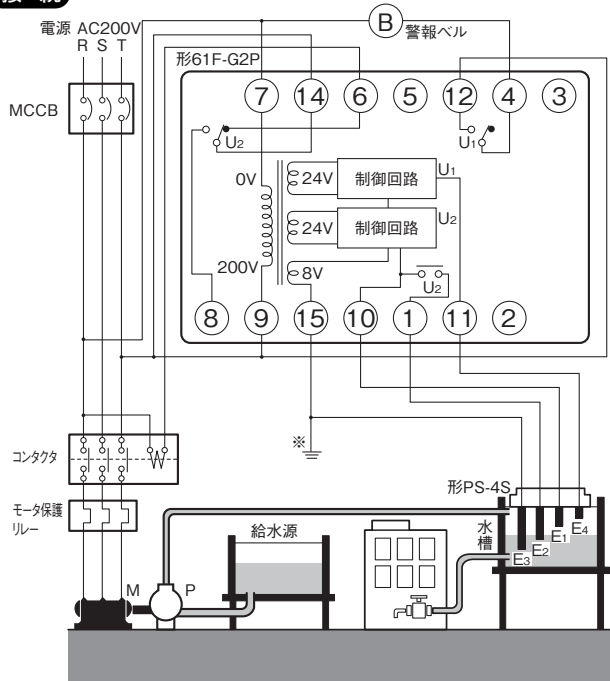
プラグインタイプ
形61F-G2P

外形寸法図
6ページ



異常増水警報を兼ねた給水の自動運転

接続



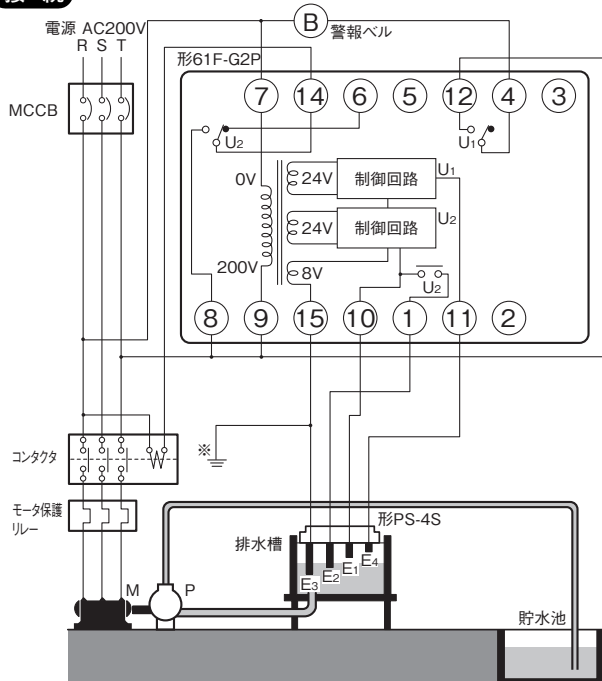
※コモン電極(一番長い電極)を確実にアースしてください。

接続ソケット
形14PFA(表面接続用)
形PL15(裏面接続用)

- ・⑭端子を電源(⑨)に接続します。(⑧端子は接続しません)
- ・電源(AC100V、AC200V)は別仕様になっています。

異常増水警報を兼ねた排水の自動運転

接続

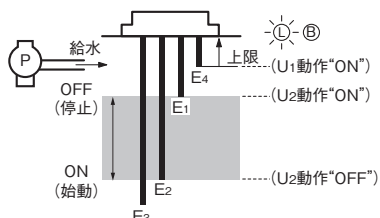


※コモン電極(一番長い電極)を確実にアースしてください。

接続ソケット
形14PFA(表面接続用)
形PL15(裏面接続用)

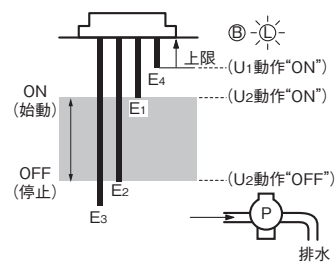
- ・⑧端子を電源(⑨)に接続します。

動作



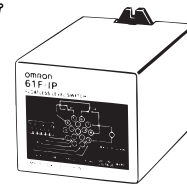
- ・水面がE₂にまで降下するとポンプは始動し、E₁以上になると停止します。
- ・何らかの事故で水面がE₄に達すると、警報を出すことができます。

動作



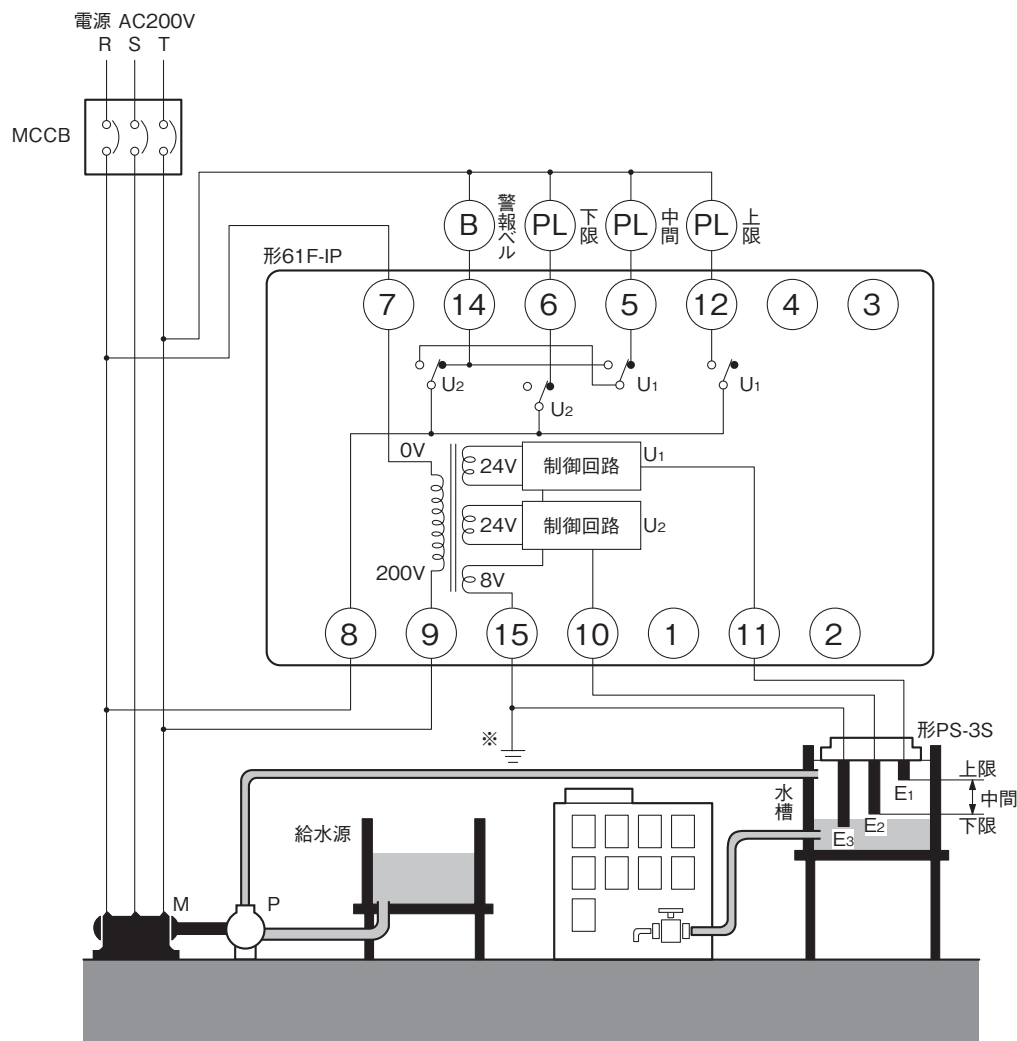
- ・水面がE₁に達するとポンプは始動し、E₂以下になると止まります。
- ・何らかの事故で水面がE₄に達すると、警報を出すことができます。

液面の表示と警報

プラグインタイプ
形61F-IP外形寸法図
6ページ

液面の表示と警報

接続

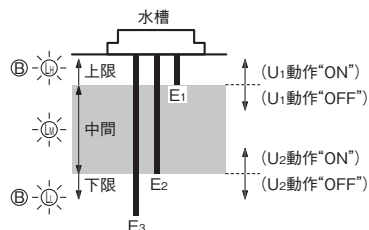


※コモン電極(一番長い電極)を確実にアースしてください。

接続ソケット
 形14PFA(表面接続用)
 形PL15(裏面接続用)

動作

- ・水面がE₂以下にあるとき下限ランプがつき、警報を出すことができます。
- ・水面がE₂に達すると警報は消え、中間ランプがつかます。
- ・さらに水面がE₁に達すると、上限ランプがつき、警報を出すことができます。



■外形寸法

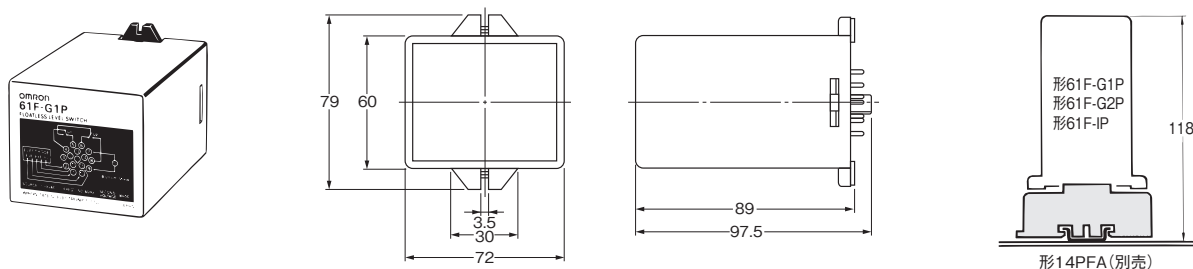
CADデータ マークの商品は、2次元CAD図面・3次元CADモデルのデータをご用意しています。
CADデータは、www.fa.omron.co.jpからダウンロードができます。

(単位:mm)

形61F-G1P、-G1PL、-G1PH、-G1PD

形61F-G2P、-G2PL、-G2PH、-G2PD

形61F-IP、-IPL、-IPH、-IPD



■CADデータ

■正しくお使いください

「レベル機器 共通の注意事項」をご覧ください。

使用上の注意

●電極回路の配線距離は短く

- ・形61F本体と電極保持器までの配線距離はできるだけ短くしてください。配線距離が長いと線路の浮遊容量が動作に影響したり、電極回路に異常なサージやノイズがのって動作に異常をきたすことがあります。
- ・線径が太くなると可能配線長は短くなります。■定格/性能の表中の「使用ケーブルの長さ」(形61F本体と電極間の配線長)は600V VCT0.75mm² 3芯キャプタイヤ・ケーブルを使用した場合の一つの目安です。実験結果では、たとえばVCT3.5mm² 3芯ケーブルを地上にはわせた場合の可能配線長は、一般用では表記の50%、長距離用では表記の80%となっています。地中配線あるいは線径が太い場合は、さらに対地浮遊容量が大きくなって可能配線長が短くなることにご注意のうえ仕様をご選定ください。

オムロン商品ご購入のお客様へ

ご承諾事項

平素はオムロン株式会社(以下「当社」)の商品をご愛用いただき誠にありがとうございます。

「当社商品」のご購入について特別の合意がない場合には、お客様のご購入先にかかわらず、本ご承諾事項記載の条件を適用いたします。ご承諾のうえご注文ください。

1. 定義

本ご承諾事項中の用語の定義は次のとおりです。

- (1) 「当社商品」: 「当社」の F A システム機器、汎用制御機器、センシング機器、電子・機構部品
- (2) 「カタログ等」: 「当社商品」に関する、ベスト制御機器オムロン、電子・機構部品総合カタログ、その他のカタログ、仕様書、取扱説明書、マニュアル等であって電磁的方法で提供されるものも含みます。
- (3) 「利用条件等」: 「カタログ等」に記載の、「当社商品」の利用条件、定格、性能、動作環境、取り扱い方法、利用上の注意、禁止事項その他
- (4) 「お客様用途」: 「当社商品」のお客様におけるご利用方法であって、お客様が製造する部品、電子基板、機器、設備またはシステム等への「当社商品」の組み込み又は利用を含みます。
- (5) 「適合性等」: 「お客様用途」での「当社商品」の (a) 適合性、(b) 動作、(c) 第三者の知的財産の非侵害、(d) 法令の遵守および (e) 各種規格の遵守

2. 記載事項のご注意

「カタログ等」の記載内容については次の点をご理解ください。

- (1) 定格値および性能値は、単独試験における各条件のもとで得られた値であり、各定格値および性能値の複合条件のもとで得られる値を保証するものではありません。
- (2) 参考データはご参考として提供するもので、その範囲で常に正常に動作することを保証するものではありません。
- (3) 利用事例はご参考ですので、「当社」は「適合性等」について保証いたしかねます。
- (4) 「当社」は、改善や当社都合等により、「当社商品」の生産を中止し、または「当社商品」の仕様を変更することがあります。

3. ご利用にあたってのご注意

ご購入およびご利用に際しては次の点をご理解ください。

- (1) 定格・性能ほか「利用条件等」を遵守しご利用ください。
- (2) お客様自身にて「適合性等」をご確認いただき、「当社商品」のご利用の可否をご判断ください。
「当社」は「適合性等」を一切保証いたしかねます。
- (3) 「当社商品」がお客様のシステム全体の中で意図した用途に対して、適切に配電・設置されていることをお客様ご自身で、必ず事前に確認してください。
- (4) 「当社商品」をご使用の際には、(i) 定格および性能に対し余裕のある「当社商品」のご利用、冗長設計などの安全設計、(ii) 「当社商品」が故障しても、「お客様用途」の危険を最小にする安全設計、(iii) 利用者に危険を知らせるための、安全対策のシステム全体としての構築、(iv) 「当社商品」および「お客様用途」の定期的な保守、の各事項を実施してください。
- (5) 「当社」は DDoS 攻撃 (分散型 DoS 攻撃)、コンピュータウイルスその他の技術的な有害プログラム、不正アクセスにより、「当社商品」、インストールされたソフトウェア、またはすべてのコンピュータ機器、コンピュータプログラム、ネットワーク、データベースが感染したとしても、そのことにより直接または間接的に生じた損失、損害その他の費用について一切責任を負わないものとします。
お客様ご自身にて、(i) アンチウイルス保護、(ii) データ入出力、(iii) 紛失データの復元、(iv) 「当社商品」またはインストールされたソフトウェアに対するコンピュータウイルス感染防止、(v) 「当社商品」に対する不正アクセス防止についての十分な措置を講じてください。

- (6) 「当社商品」は、一般工業製品向けの汎用品として設計製造されています。従いまして、次に掲げる用途での使用は意図しておらず、お客様が「当社商品」をこれらの用途に使用される際には、「当社」は「当社商品」に対して一切保証をいたしません。ただし、次に掲げる用途であっても「当社」の意図した特別な商品用途の場合や特別の合意がある場合は除きます。
 - (a) 高い安全性が必要とされる用途 (例: 原子力制御設備、燃焼設備、航空・宇宙設備、鉄道設備、昇降設備、娯楽設備、医用機器、安全装置、その他生命・身体に危険が及ぶ用途)
 - (b) 高い信頼性が必要な用途 (例: ガス・水道・電気等の供給システム、24 時間連続運転システム、決済システムほか権利・財産を取扱う用途など)
 - (c) 厳しい条件または環境での用途 (例: 屋外に設置する設備、化学的汚染を被る設備、電磁的妨害を被る設備、振動・衝撃を受ける設備など)
 - (d) 「カタログ等」に記載のない条件や環境での用途
- (7) 上記 3. (6) (a) から (d) に記載されている他、「本カタログ等記載の商品」は自動車 (二輪車含む。以下同じ) 向けではありません。自動車に搭載する用途には利用しないで下さい。自動車搭載用商品については当社営業担当者にご相談ください。

4. 保証条件

「当社商品」の保証条件は次のとおりです。

- (1) 保証期間 ご購入後 1 年間といたします。
(ただし「カタログ等」に別途記載がある場合を除きます。)
- (2) 保証内容 故障した「当社商品」について、以下のいずれかを「当社」の任意の判断で実施します。
 - (a) 当社保守サービス拠点における故障した「当社商品」の無償修理 (ただし、電子・機構部品については、修理対応は行いません。)
 - (b) 故障した「当社商品」と同数の代替品の無償提供
- (3) 保証対象外 故障の原因が次のいずれかに該当する場合は、保証いたしません。
 - (a) 「当社商品」本来の使い方以外のご利用
 - (b) 「利用条件等」から外れたご利用
 - (c) 本ご承諾事項「3. ご利用にあたってのご注意」に反するご利用
 - (d) 「当社」以外による改造、修理による場合
 - (e) 「当社」以外の者によるソフトウェアプログラムによる場合
 - (f) 「当社」からの出荷時の科学・技術の水準では予見できなかった原因
 - (g) 上記のほか「当社」または「当社商品」以外の原因 (天災等の不可抗力を含む)

5. 責任の制限

本ご承諾事項に記載の保証が、「当社商品」に関する保証のすべてです。

「当社商品」に関連して生じた損害について、「当社」および「当社商品」の販売店は責任を負いません。

6. 輸出管理

「当社商品」または技術資料を、輸出または非居住者に提供する場合は、安全保障貿易管理に関する日本および関係各国の法令・規制を遵守ください。お客様が法令・規制に違反する場合には、「当社商品」または技術資料をご提供できない場合があります。

- ご使用上の注意事項等、ご使用の際に必要な内容については、本誌またはユーザーズマニュアルに掲載しております。
- 本誌にご使用上の注意事項等の掲載がない場合は、ユーザーズマニュアルのご使用上の注意事項等を必ずお読みください。
- 本製品の内、外国為替及び外国貿易法に定める輸出許可、承認対象貨物(又は技術)に該当するものを輸出(又は非居住者に提供)する場合は同法に基づく輸出許可、承認(又は役務取引許可)が必要です。

オムロン株式会社 インダストリアルオートメーションビジネスカンパニー

製品に関するお問い合わせ先

お客様
相談室

0120-919-066

携帯電話・IP 電話などではご利用いただけませんので、右記の電話番号へおかけください。

055-982-5015

(通話料がかかります)

受付時間: 9:00~19:00 (12/31~1/3 を除く)

オムロンFAクイックチャット

www.fa.omron.co.jp/contact/tech/chat/

技術相談員にチャットでお問い合わせいただけます。(I-Web メンバース限定)

受付時間: 平日 9:00~12:00 / 13:00~17:00 (土日祝日・年末年始・当社休業日を除く)

※受付時間、営業日は変更の可能性がございます。最新情報はリンク先をご確認ください。

その他のお問い合わせ:

納期・価格・サンプル・仕様書は貴社のお取引先、または貴社担当オムロン販売員にご相談ください。
オムロン制御機器販売店やオムロン販売拠点は、Web ページでご案内しています。

オムロン制御機器の最新情報をご覧ください。

www.fa.omron.co.jp

緊急時のご購入にもご利用ください。